



مركز بيانات ومعلومات التجارة  
Trade data and Information Center



شبكة ليبيا للتجارة  
LIBYA TRADE NET



# النشرة الشهرية

لحركة أسعار السلع الأساسية  
في السوق الليبي



وزارة الإقتصاد والتجارة  
The Ministry of Economy & Trading

ابريل  
2026

# الفهرس ◀

الصفحة	العنوان	ت
2	المقدمة.....	1
3	أ-قطاع المواد الغذائية.....	2
15	ب - قطاع الخضروات والفواكه.....	3
17	ج -قطاع اللحوم والدواجن والبيض.....	4
22	د- قطاع الحبوب والاعلاف.....	5
24	هـ-قطاع مواد البناء.....	6
26	القراءة التحليلية.....	7

# مقدمة

يتناول هذا التقرير اتجاهات أسعار المواد والسلع الأساسية في السوق الليبي المحلي وتغيرات الأسعار خلال الفترة من 01 حتى 31 من شهر مارس لسنة 2026م، حيث تم متابعة حركة أسعار السلع في الأسواق المحلية من واقع ميداني تم خلاله جمع ورصد بيانات أسعار السلع والمواد والمنتجات، وإعداد المخططات البيانية اليومية على أساس اسبوعي والقراءة التحليلية لها متضمنة أسباب تلك التغيرات ارتفاعاً وانخفاضاً، مقارنة بفترة الأساس (شهر فبراير 2026 م)، وذلك حسب تصنيف القطاعات السلعية التالية:

1. قطاع المواد الغذائية .
2. قطاع الخضروات والفواكه .
3. قطاع اللحوم والدواجن والبيض .
4. قطاع الحبوب والاعلاف .
5. قطاع مواد البناء .

دقيق المخابز

دقيق الأغراض المنزلية

أرز الحبة القصيرة

أرز الحبة الطويلة

المكرونه

زيت الذرة

زيت عباد الشمس

السكر

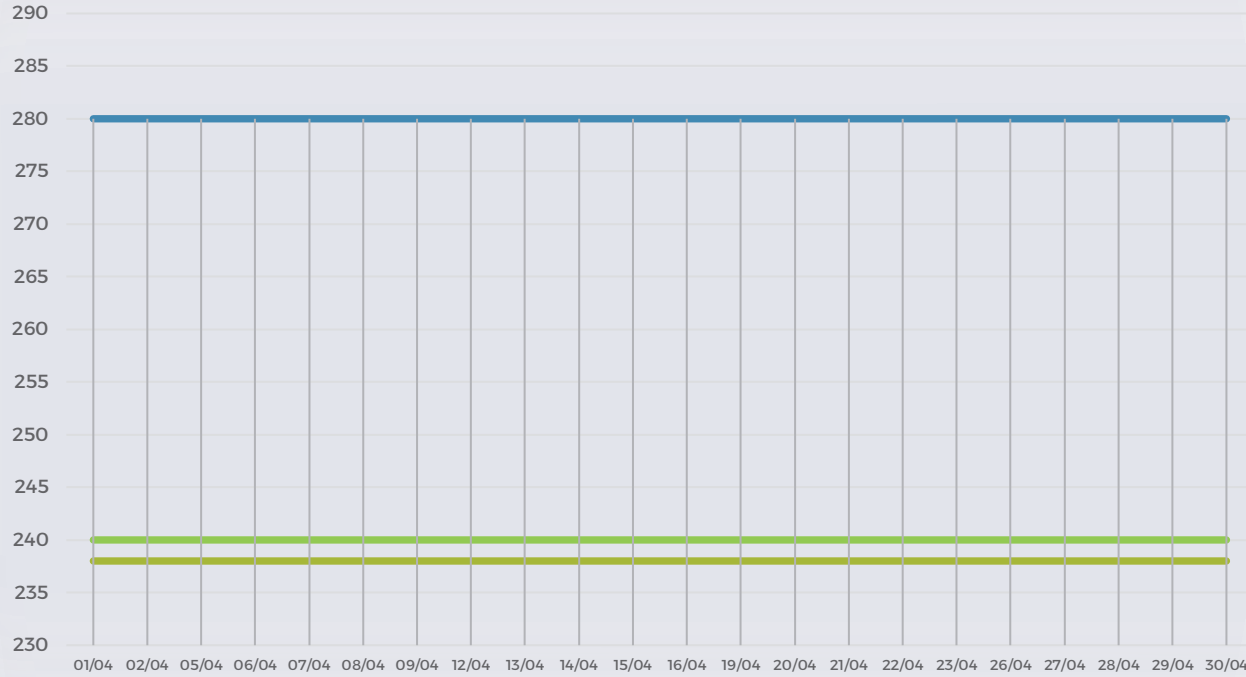
طماطم المعجون

التونة المعلبة

الحليب المعقم

اللبن

سعر القنطار بالدينار



دقيق الفاخر

دقيق الربيع

دقيق الصفوة

معدل التغير في الاسعار

ت	اسم المنتج	04/01	04/30	معدل التغير (%)	معدل التغير عن شهر مارس (%)	فرق السعر بالدينار
1	دقيق الفاخر	280.000	280.000	0%	0%	0.000
2	دقيق الربيع	238.000	238.000	0%	-1%	0.000
3	دقيق الصفوة	240.000	240.000	0%	-3%	0.000

دقيق المخابز

دقيق الأغراض المنزلية

أرز الحبة القصيرة

أرز الحبة الطويلة

المكرونه

زيت الذرة

زيت عباد الشمس

السكر

طماطم المعجون

التونة المعلبة

الحليب المعقم

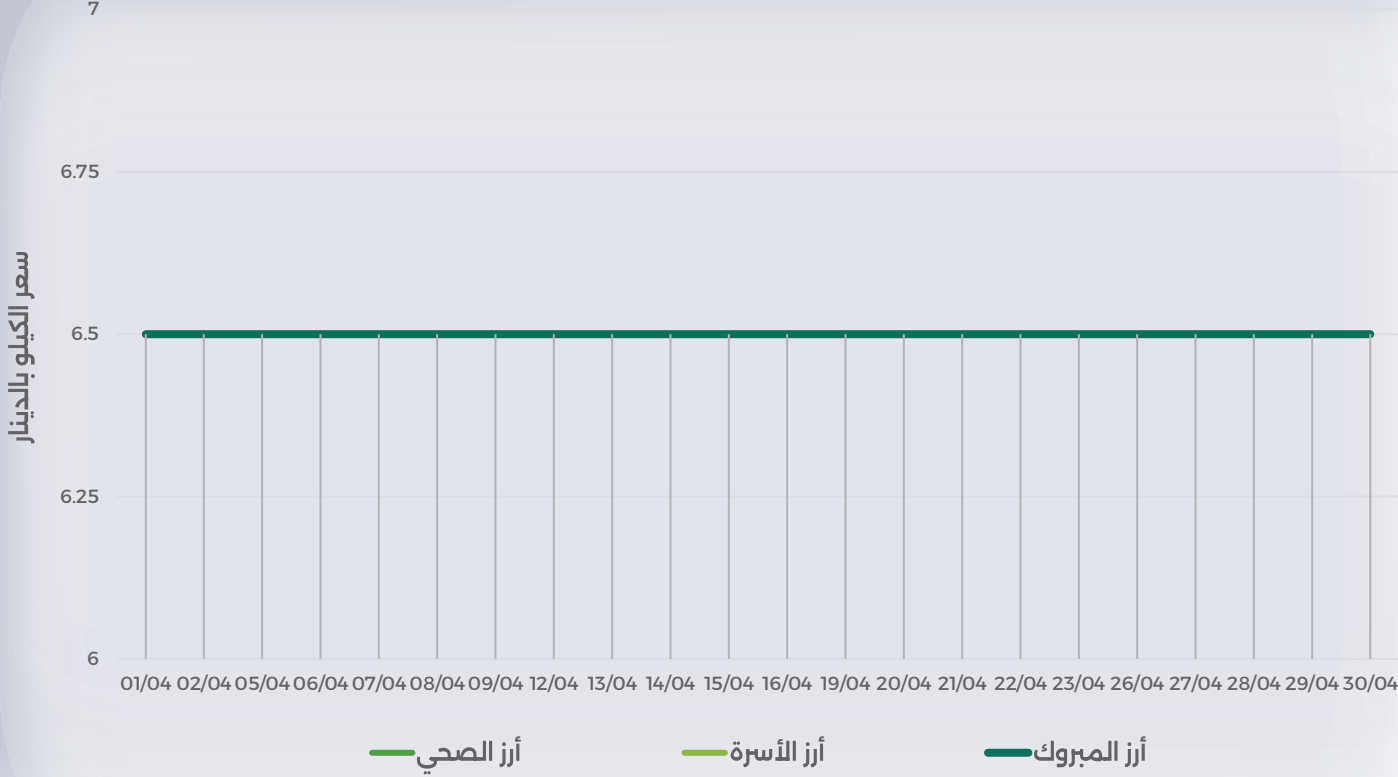
اللبن



معدل التغير في الاسعار

ت	اسم المنتج	04/01	04/30	معدل التغير(%)	فرق السعر بالدينار	معدل التغير عن شهر مارس (%)
1	دقيق الصفوة	3.000	3.000	0%	0.000	5%
2	دقيق الفاخر	3.250	3.500	8%	0.250	9%
3	دقيق الريحان	3.000	3.000	0%	0.000	10%
4	دقيق البركة	3.000	2.750	-8%	-0.250	6%

## 1- السلع الغذائية الاساسية ( ارز الحبة القصيرة )



### معدل التغير في الاسعار

ت	اسم المنتج	04/01	04/30	معدل التغير (%)	فرق السعر بالدينار	معدل التغير عن شهر مارس (%)
1	أرز الصحي	6.500	6.500	0%	0.000	0%
2	أرز الأسرة	6.500	6.500	0%	0.000	0%
3	أرز المبروك	6.500	7.000	8%	0.500	0%

## قطاع المواد الغذائية

دقيق المخابز

دقيق الأغراض المنزلية

أرز الحبة القصيرة

أرز الحبة الطويلة

المكرونه

زيت الذرة

زيت عباد الشمس

السكر

طماطم المعجون

التونة المعلبة

الحليب المعقم

اللبن

RICE

## 1- السلع الغذائية الاساسية ( أرز الحبة الطويلة )

# قطاع المواد الغذائية

دقيق المخابز

دقيق الأغراض المنزلية

أرز الحبة القصيرة

أرز الحبة الطويلة

المكرونه

زيت الذرة

زيت عباد الشمس

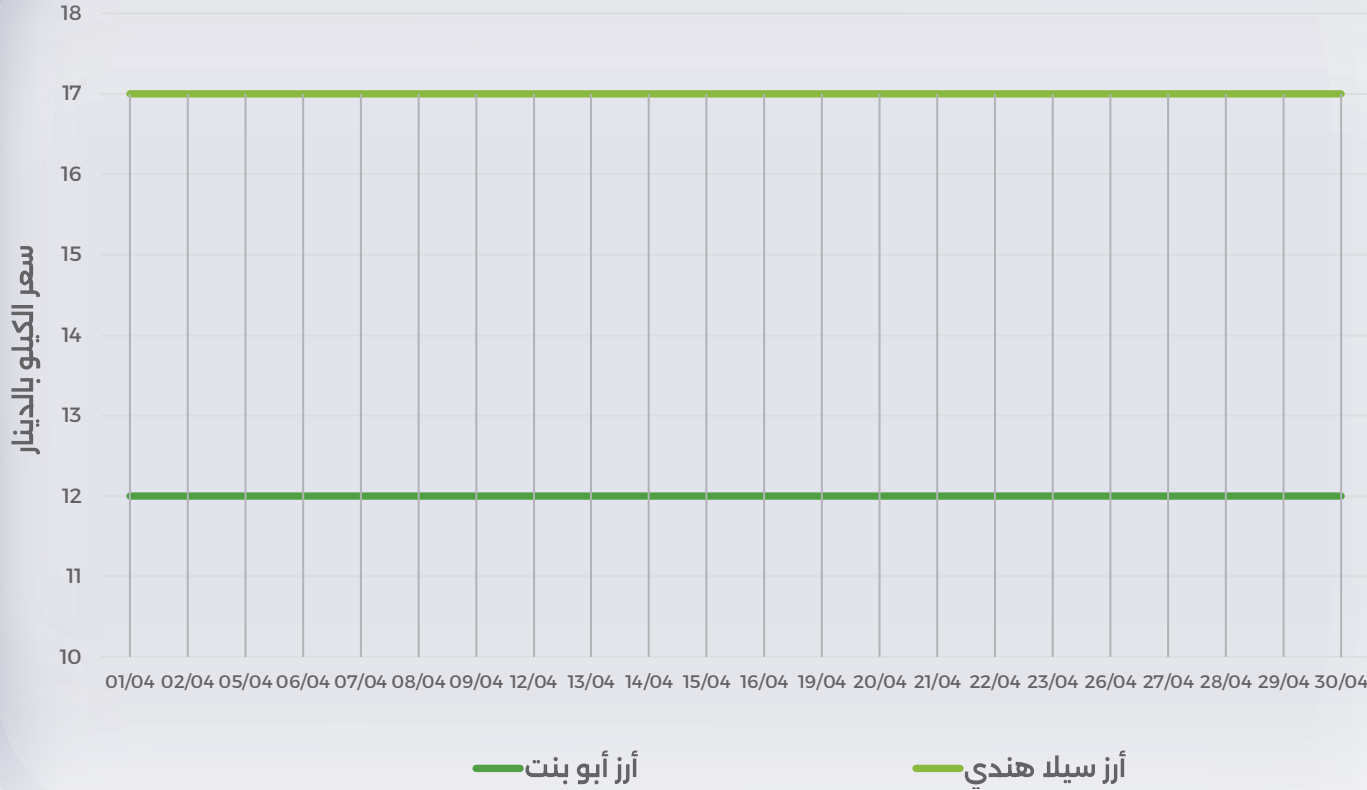
السكر

طماطم المعجون

التونة المعلبة

الحليب المعقم

اللبن



### معدل التغير في الاسعار

ت	اسم المنتج	04/01	04/30	معدل التغير (%)	معدل التغير عن شهر مارس (%)	فرق السعر بالدينار
1	أرز أبو بنت	12.000	12.000	0%	0%	0.000
2	أرز سيلا هندي	17.000	17.000	0%	0%	0.000

دقيق المخابز

دقيق الأغراض المنزلية

أرز الحبة القصيرة

أرز الحبة الطويلة

المكرونه

زيت الذرة

زيت عباد الشمس

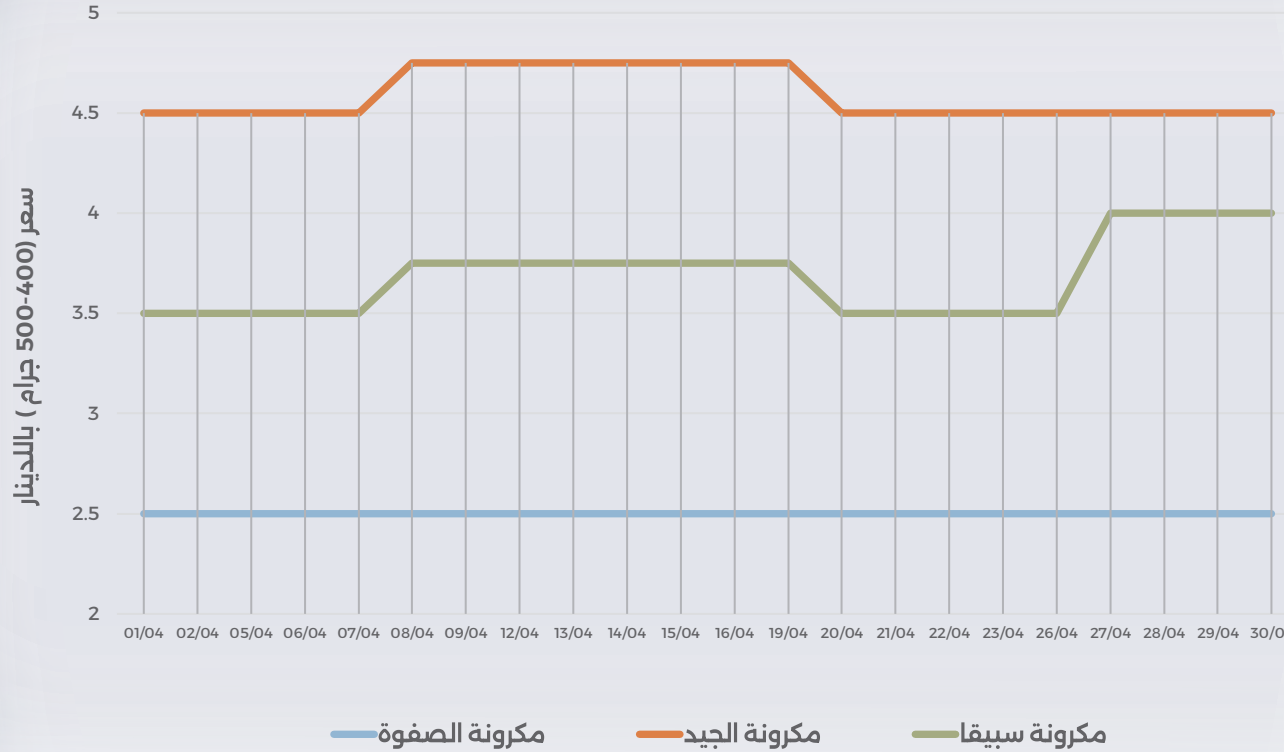
السكر

طماطم المعجون

التونة المعلبة

الحليب المعقم

اللبن



معدل التغير في الاسعار

ت	اسم المنتج	04/01	04/30	معدل التغير(%)	فرق السعر بالدينار	معدل التغير عن شهر مارس (%)
1	مكرونه الصفوة	2.500	2.500	0%	0.000	7%
2	مكرونه الجيد	4.500	4.500	0%	0.000	10%
3	مكرونه سيبقا	3.500	4.000	14%	0.500	-3%

دقيق المخابز

دقيق الأغراض المنزلية

أرز الحبة القصيرة

أرز الحبة الطويلة

المكرونه

زيت الذرة

زيت عباد الشمس

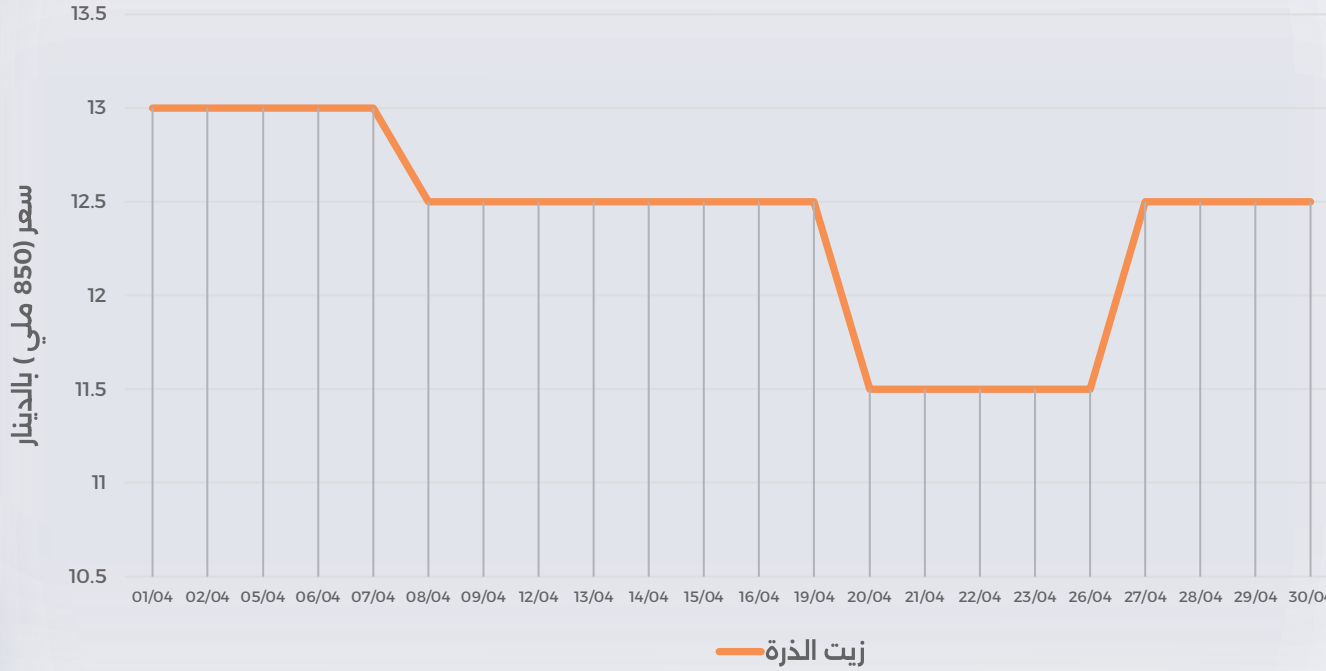
السكر

طماطم المعجون

التونة المعلبة

الحليب المعقم

اللبن



معدل التغير في الاسعار

ت	اسم المنتج	04/01	04/30	معدل التغير (%)	فرق السعر بالدينار	معدل التغير عن شهر مارس (%)
1	زيت الذرة	13	12.500	-4%	-0.500	6%

## 1- السلع الغذائية الاساسية ( زيت عباد الشمس )

# قطاع المواد الغذائية

دقيق المخابز 🍞

دقيق الأغراض المنزلية 🍞

أرز الحبة القصيرة 🍚

أرز الحبة الطويلة 🍚

المكرونه 🍝

زيت الذرة 🌽

**زيت عباد الشمس** 🌻

السكر 🍬

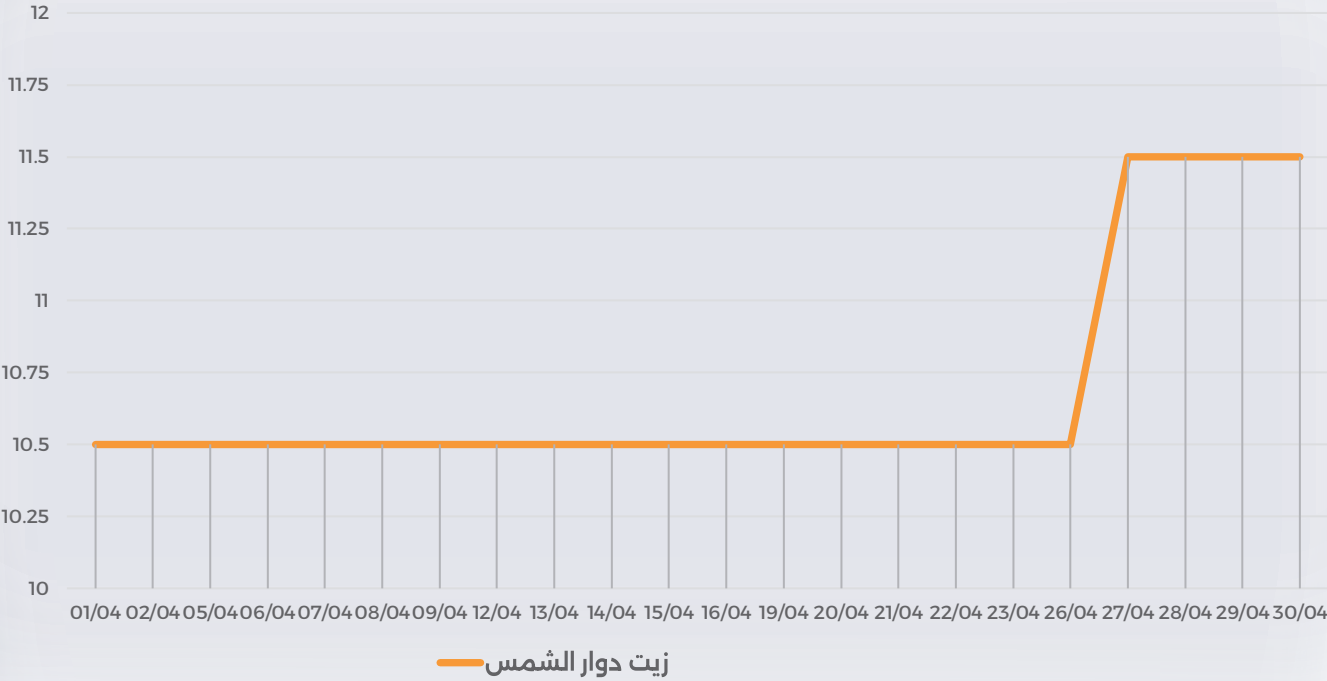
طماطم المعجون 🍅

التونة المعلبة 🐟

الحليب المعقم 🥛

اللبن 🥛

سعر قنينة ( 850 ملي اللتر ) بالدينار



### معدل التغير في الاسعار

ت	اسم المنتج	04/01	04/30	معدل التغير (%)	فرق السعر بالدينار	معدل التغير عن شهر مارس (%)
1	زيت عباد الشمس	10.500	11.500	10%	1.000	4%

دقيق المخابز

دقيق الأغراض المنزلية

أرز الحبة القصيرة

أرز الحبة الطويلة

المكرونه

زيت الذرة

زيت عباد الشمس

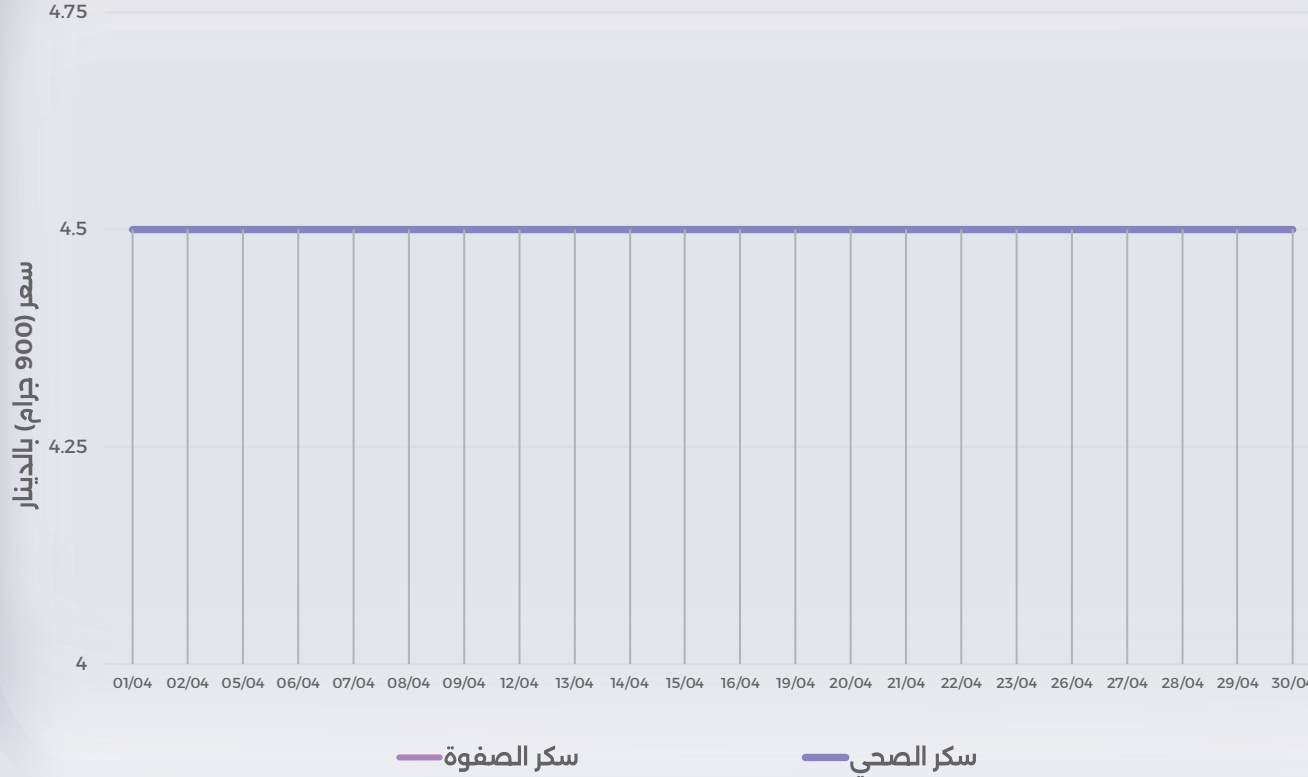
السكر

طماطم المعجون

التونة المعلبة

الحليب المعقم

اللبن



معدل التغير في الاسعار

ت	اسم المنتج	04/01	04/30	معدل التغير (%)	فرق السعر بالدينار	معدل التغير عن شهر مارس (%)
1	سكر الصفوة	4.500	4.500	0%	0.000	13%
2	سكر الصحي	4.500	4.500	0%	0.000	0%

## 1- السلع الغذائية الاساسية ( طماطم المعجون )

# قطاع المواد الغذائية

دقيق المخابز

دقيق الأغراض المنزلية

أرز الحبة القصيرة

أرز الحبة الطويلة

المكرونه

زيت الذرة

زيت عباد الشمس

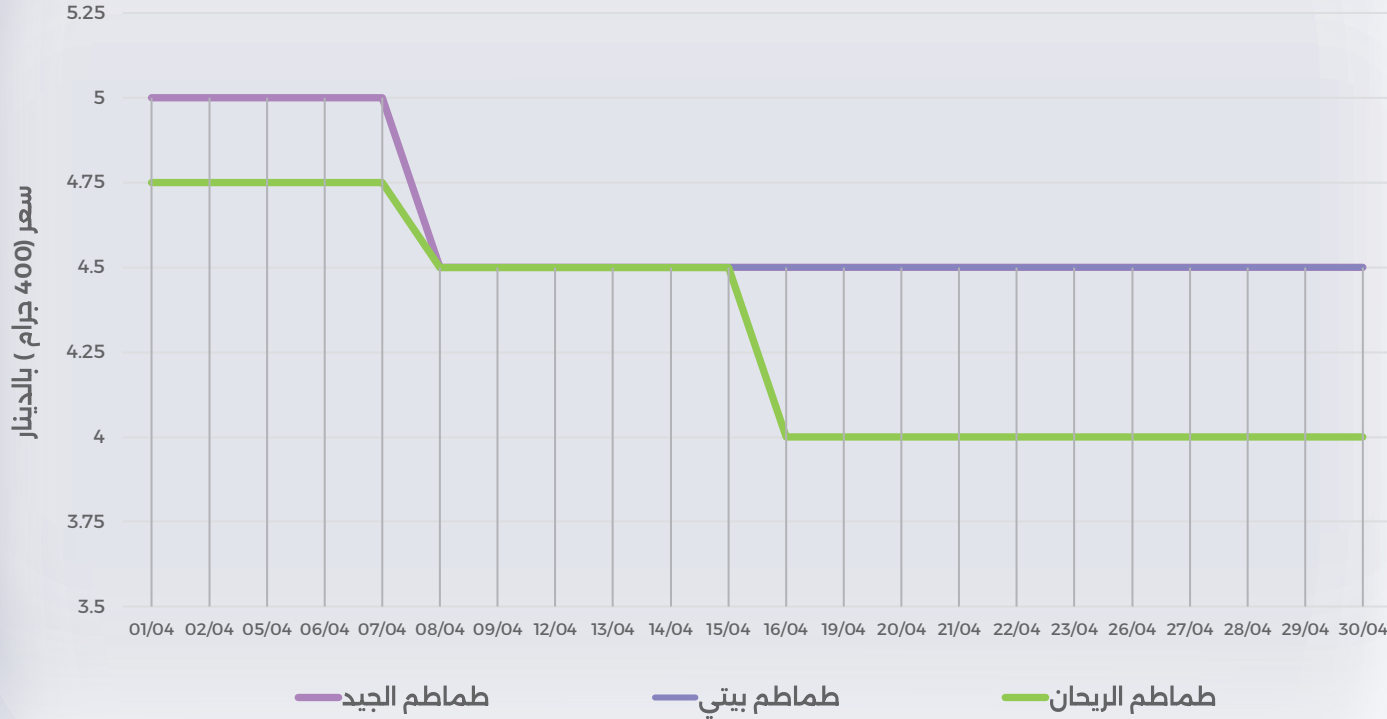
السكر

طماطم المعجون

التونة المعلبة

الحليب المعقم

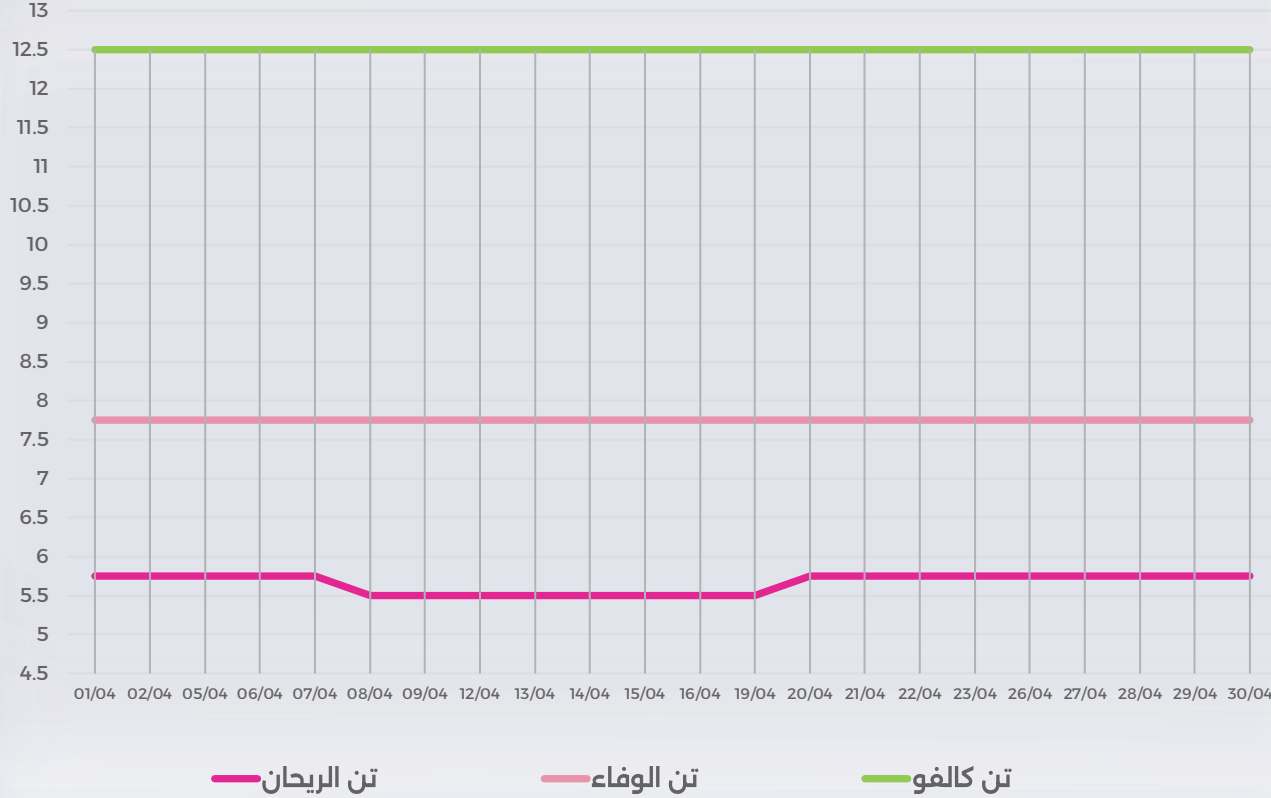
اللبن



### معدل التغير في الاسعار

ت	اسم المنتج	04/01	04/30	معدل التغير (%)	فرق السعر بالدينار	معدل التغير عن شهر مارس (%)
1	طماطم الجيد	5.000	4.500	-10%	-0.500	-8%
2	طماطم بيتي	4.750	4.500	-5%	-0.250	-8%
3	طماطم الريحان	4.750	4.000	-16%	-0.750	2%

سعر ( 160 - 185 ) جرام



معدل التغير في الاسعار

ت	اسم المنتج	04/01	04/30	معدل التغير (%)	فرق السعر بالدينار	معدل التغير عن شهر مارس (%)
1	تن الريحان	5.750	5.750	0%	0.000	-2%
2	تن الوفاء	7.750	7.750	0%	0.000	0%
3	تن كالفو	12.500	12.500	0%	0.000	-2%

دقيق المخابز

دقيق الأغراض المنزلية

أرز الحبة القصيرة

أرز الحبة الطويلة

المكرونه

زيت الذرة

زيت عباد الشمس

السكر

طماطم المعجون

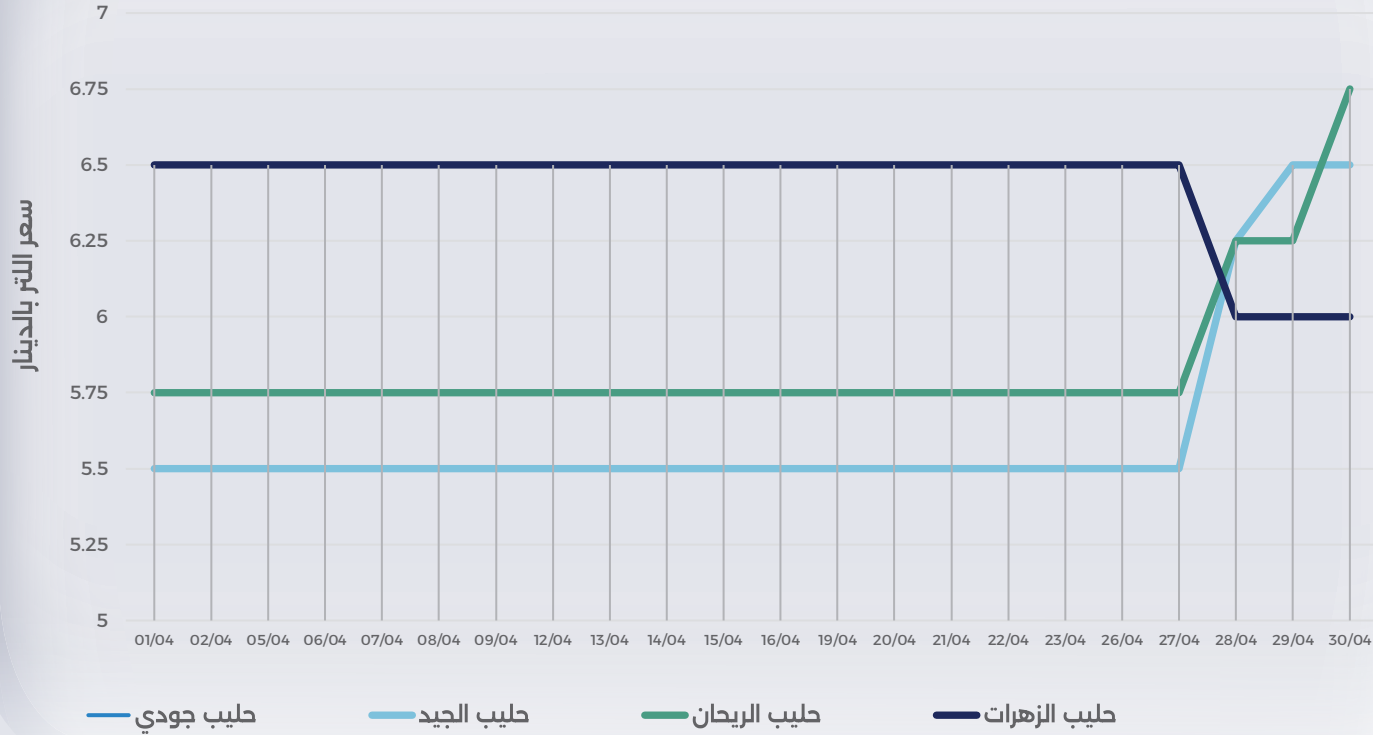
التونة المعلبة

الحليب المعقم

اللبن

## 1- السلع الغذائية الاساسية ( الحليب المعقم )

# قطاع المواد الغذائية



دقيق المخابز

دقيق الأغراض المنزلية

أرز الحبة القصيرة

أرز الحبة الطويلة

المكرونه

زيت الذرة

زيت عباد الشمس

السكر

طماطم المعجون

التونة المعلبة

الحليب المعقم

اللبن

### معدل التغير في الاسعار

ت	اسم المنتج	04/01	04/30	معدل التغير(%)	فرق السعر بالدينار	معدل التغير عن شهر مارس (%)
1	حليب جودي	5.500	6.500	18%	1.000	-1%
2	حليب الجيد	5.500	6.500	18%	1.000	-1%
3	حليب الريحان	5.750	6.750	17%	1.000	2%
4	حليب الزهرات	6.500	6.000	-8%	-0.500	-6%

دقيق المخابز

دقيق الأغراض المنزلية

أرز الحبة القصيرة

أرز الحبة الطويلة

المكرونه

زيت الذرة

زيت عباد الشمس

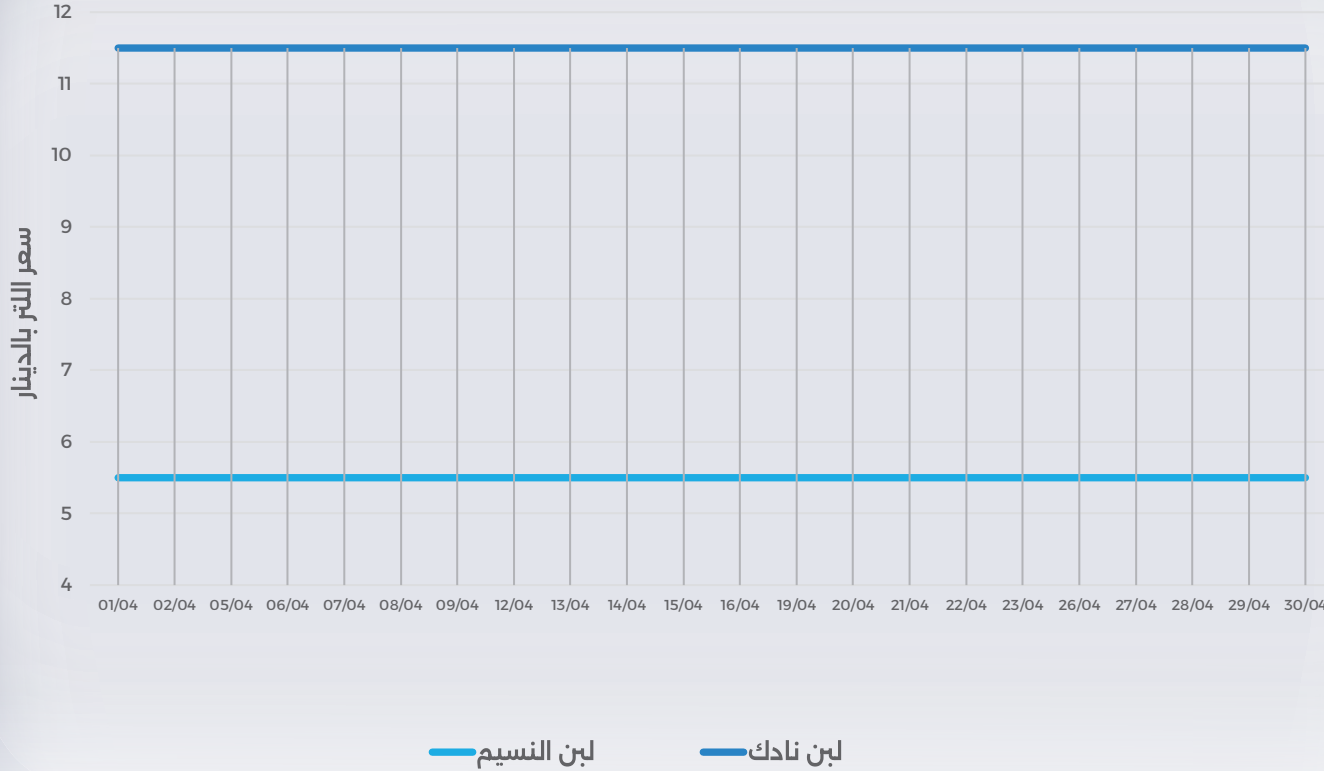
السكر

طماطم المعجون

التونة المعلبة

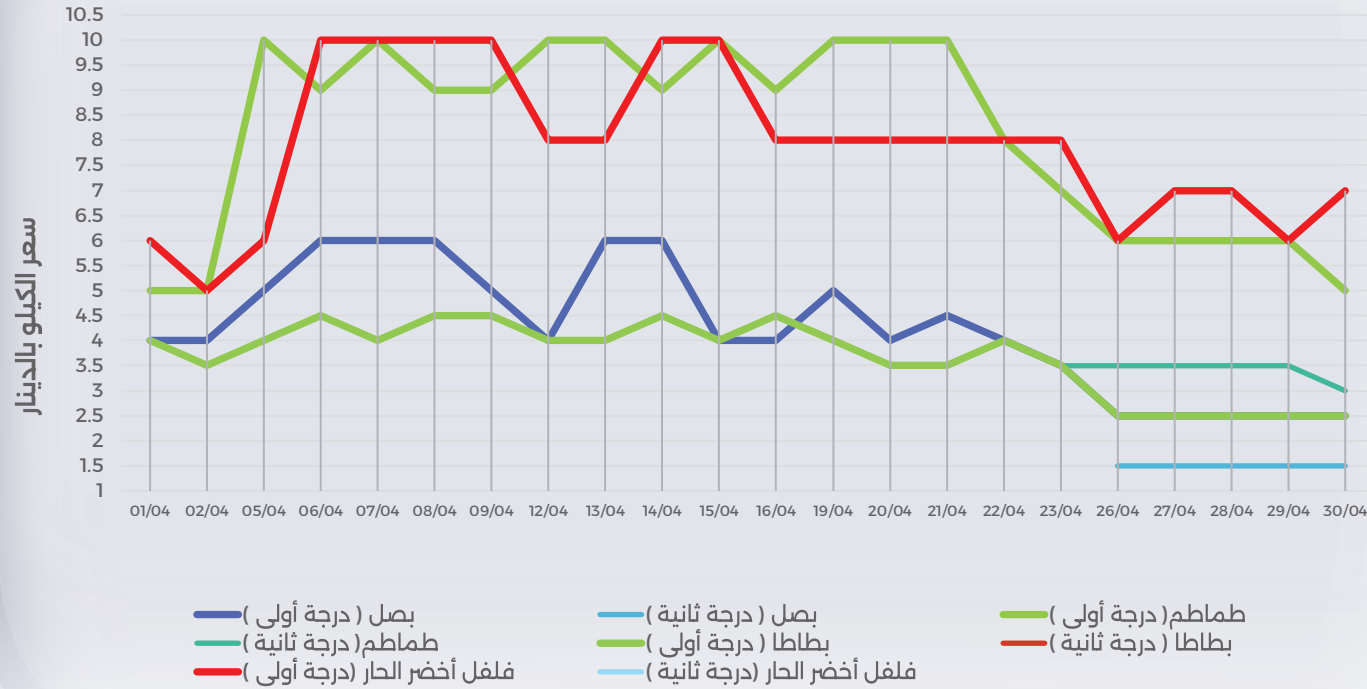
الحليب المعقم

اللبن



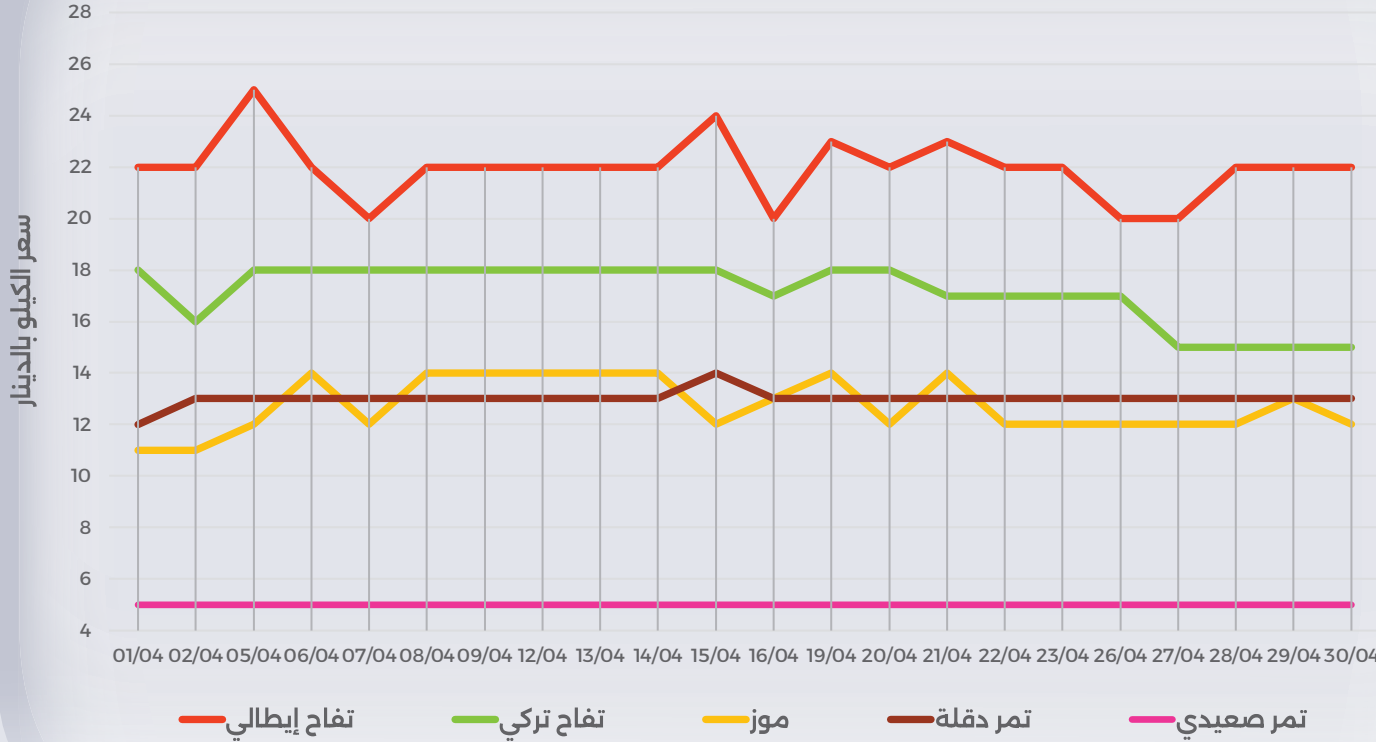
معدل التغير في الاسعار

ت	اسم المنتج	04/01	04/30	معدل التغير (%)	فرق السعر بالدينار	معدل التغير عن شهر مارس (%)
1	لبن النسيم	5.500	5.500	0%	0.000	0%
2	لبن نادك	11.500	11.500	0%	0.000	16%



معدل التغير في الاسعار

ت	اسم المنتج	04/01	04/30	معدل التغير (%)	فرق السعر بالدينار	معدل التغير عن شهر مارس (%)
1	بصل ( درجة أولى )	4.000	2.500	-38%	-1.500	7%
2	بصل ( درجة ثانية )	4.500	1.500	-67%	-3.000	-32%
3	طماطم ( درجة أولى )	5.000	5.000	0%	0.000	46%
4	طماطم ( درجة ثانية )	4.000	3.000	-25%	-1.000	-15%
5	بطاطا ( درجة أولى )	4.000	2.500	-38%	-1.500	-33%
7	فلفل أخضر الحار ( درجة أولى )	6.000	7.000	17%	1.000	-10%



معدل التغير في الاسعار

ت	اسم المنتج	04/01	04/30	معدل التغير (%)	فرق السعر بالدينار	معدل التغير عن شهر مارس (%)
1	تفاح إيطالي	22.000	22.000	0%	0.000	-20%
2	تفاح تركي	18.000	15.000	-17%	-3.000	1%
3	موز	11.000	12.000	9%	1.000	0%
4	تمر دقلة	12.000	13.000	8%	1.000	-9%
5	تمر صعيدي	5.000	5.000	0%	0.000	-17%

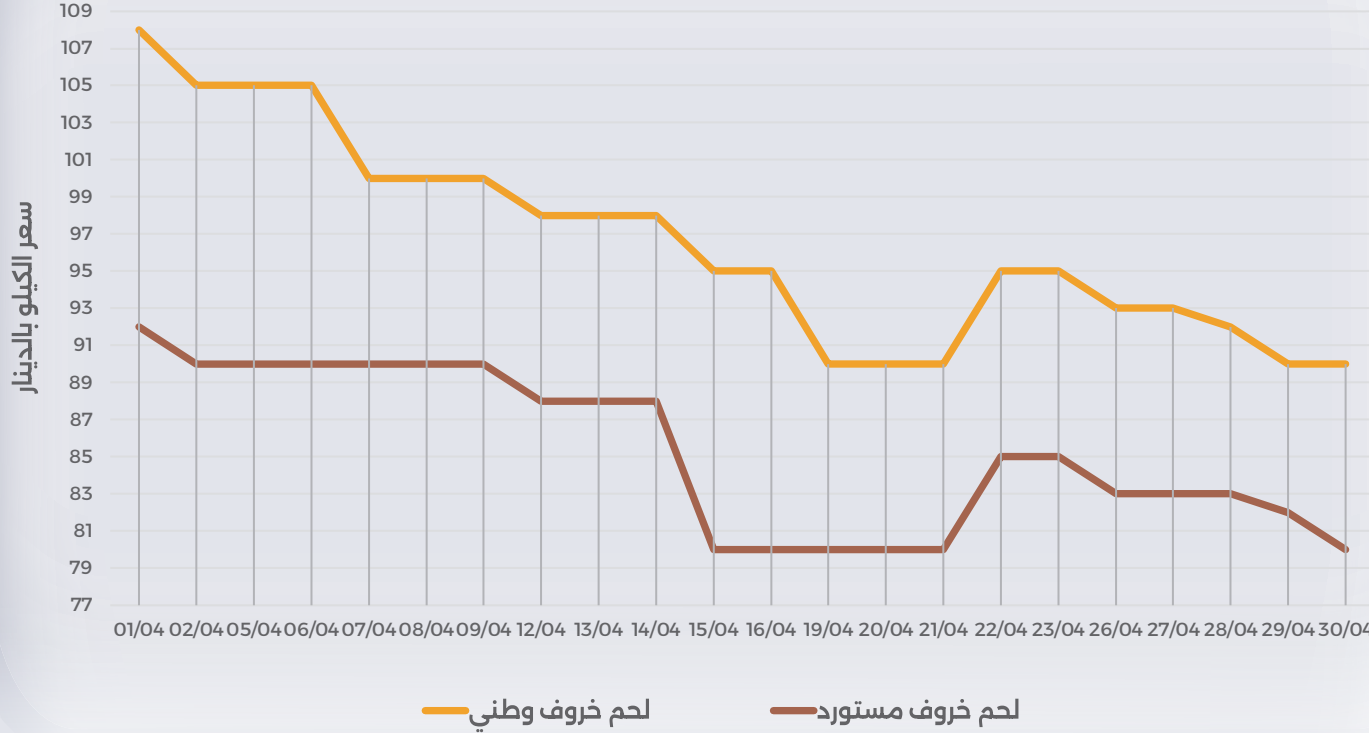
**لحم الخروف**

لحم البقر

لحم الإبل

لحم الدجاج

البيض



**معدل التغير في الاسعار**

ت	اسم المنتج	04/01	04/30	معدل التغير (%)	فرق السعر بالدينار	معدل التغير عن شهر مارس (%)
1	لحم خروف وطني	108	90	-17%	-18.000	14%
2	لحم خروف مستورد	92	80	-13%	-12.000	6%

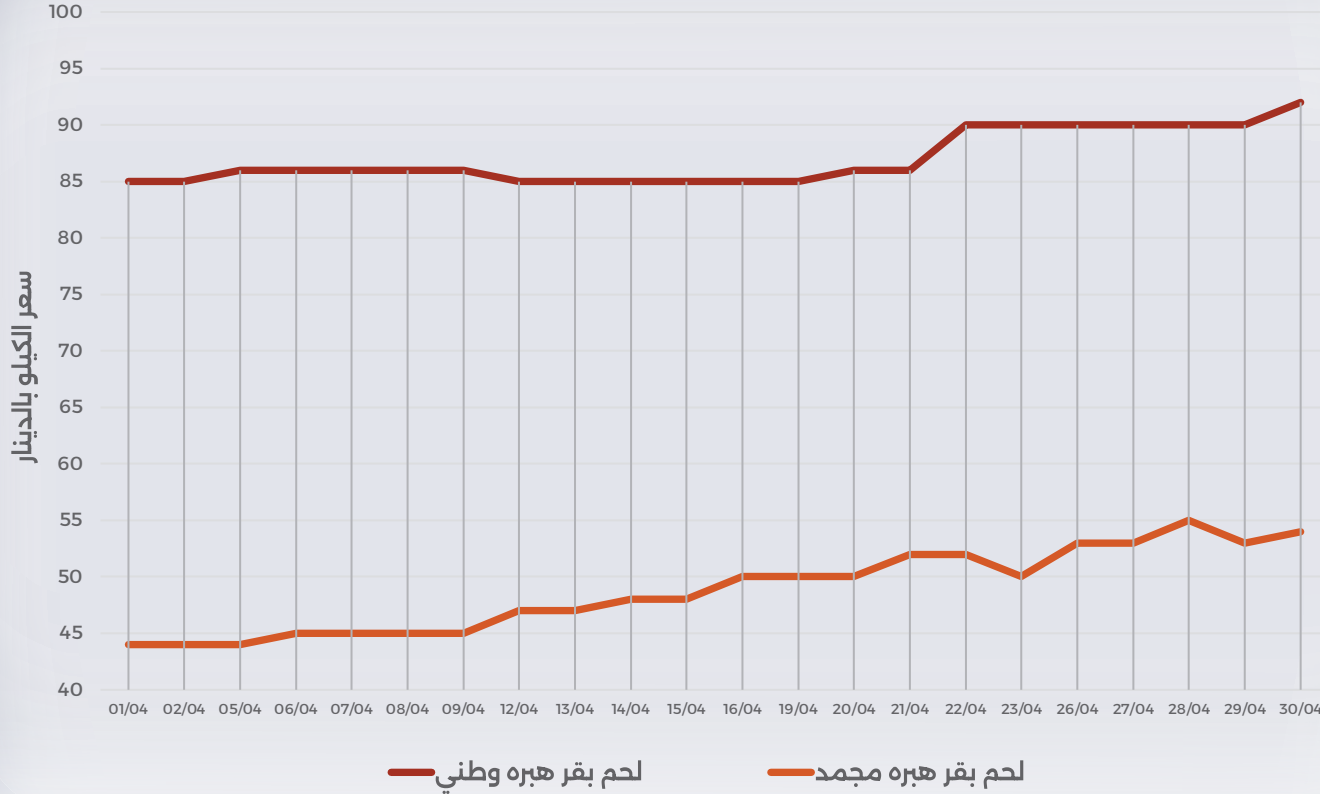
لحم الخروف 🐔

**لحم البقر** 🐄

لحم الإبل 🐪

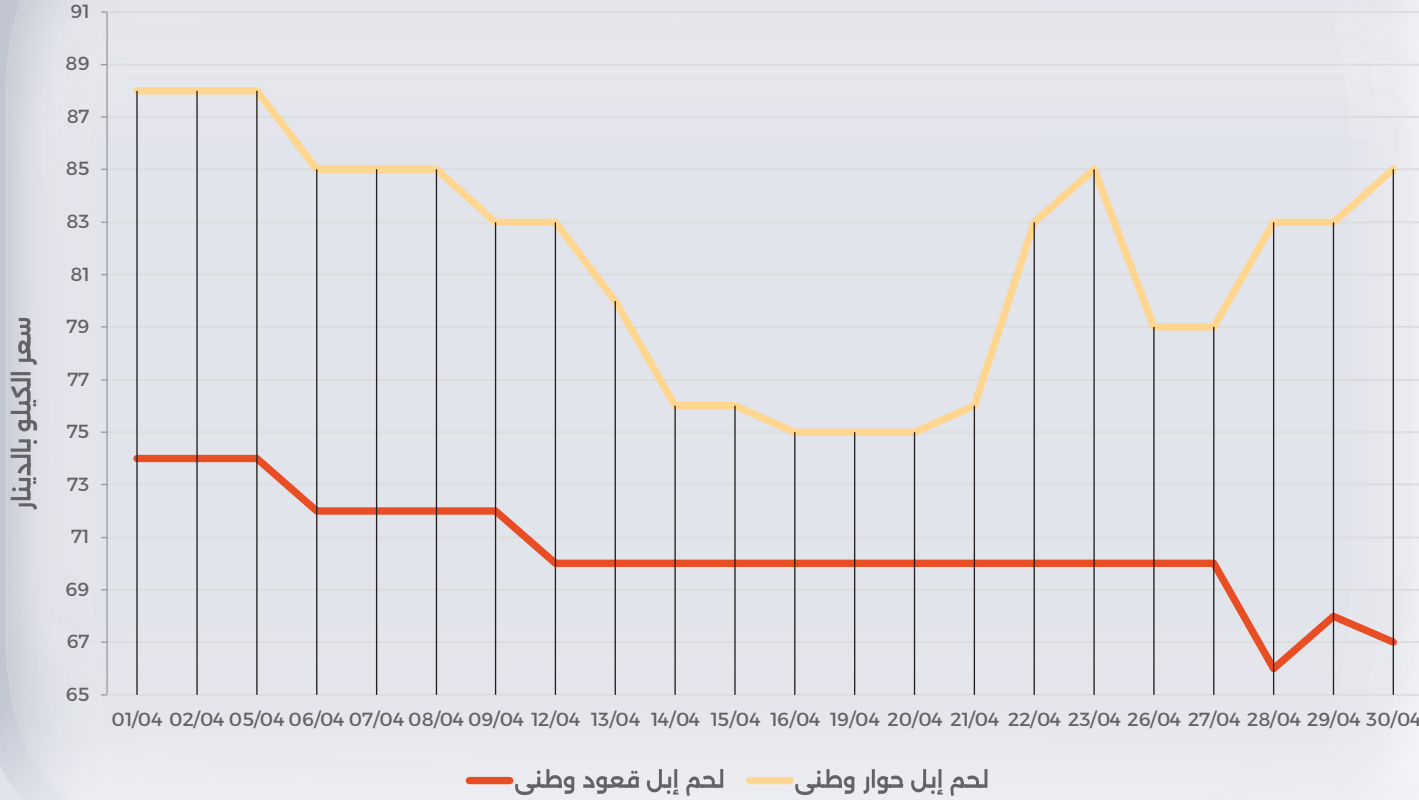
لحم الدجاج 🐔

البيض 🥚



معدل التغير في الاسعار

ت	اسم المنتج	04/01	04/30	معدل التغير (%)	فرق السعر بالدينار	معدل التغير عن شهر مارس (%)
1	لحم بقر هبره وطني	85.000	92.000	8%	7.000	11%
2	لحم بقر هبره مجمد	44.000	54.000	23%	10.000	5%



لحم الخروف

لحم البقر

**لحم الإبل**

لحم الدجاج

البيض

معدل التغير في الاسعار

ت	اسم المنتج	04/01	04/30	معدل التغير(%)	فرق السعر بالدينار	معدل التغير عن شهر مارس (%)
1	لحم إبل قعود وطني	74.000	67.000	-9%	-7.000	-7%
2	لحم إبل حوار وطني	88.000	85.000	-3%	-3.000	-2%

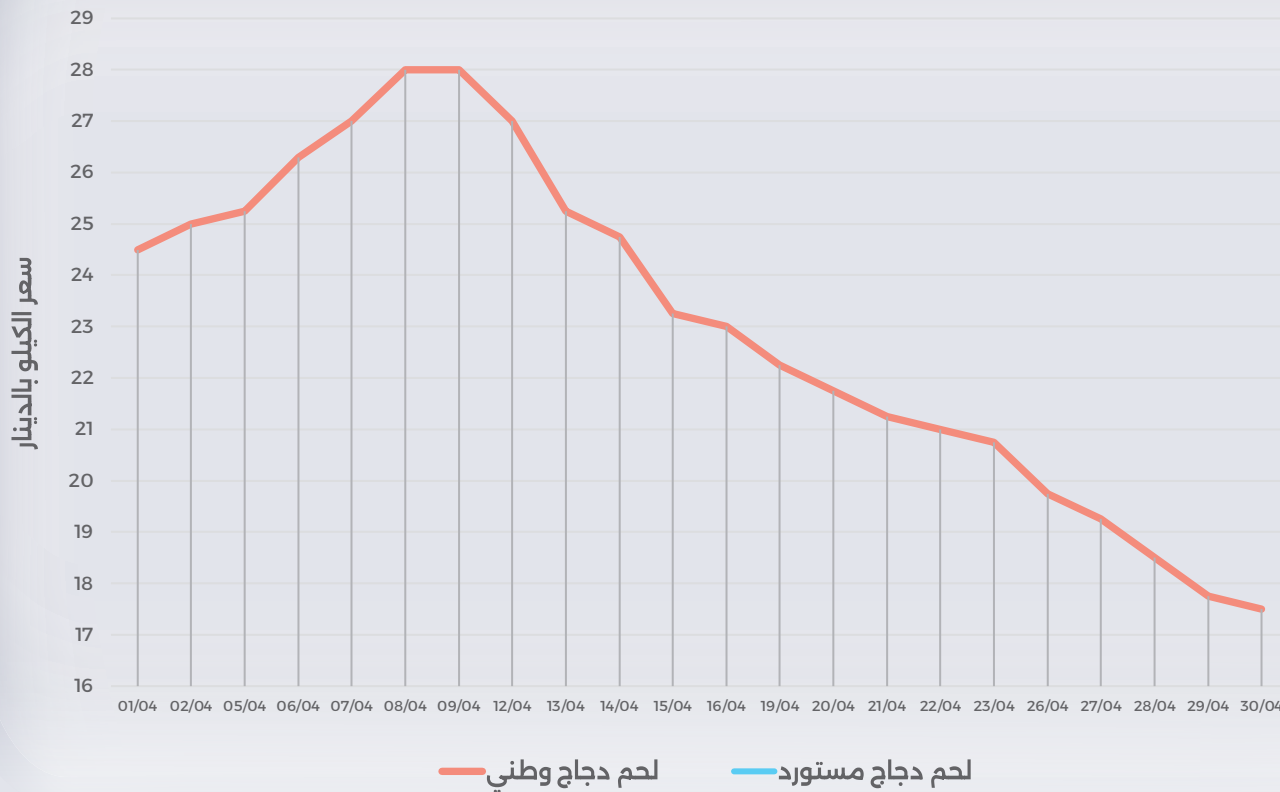
لحم الخروف 🐔

لحم البقر 🐄

لحم الإبل 🐪

لحم الدجاج 🐔

البيض 🥚



معدل التغير في الاسعار

ت	اسم المنتج	04/01	04/30	معدل التغير (%)	فرق السعر بالدينار	معدل التغير عن شهر مارس (%)
1	لحم دجاج وطني	24.500	17.500	-29%	-7.000	4%

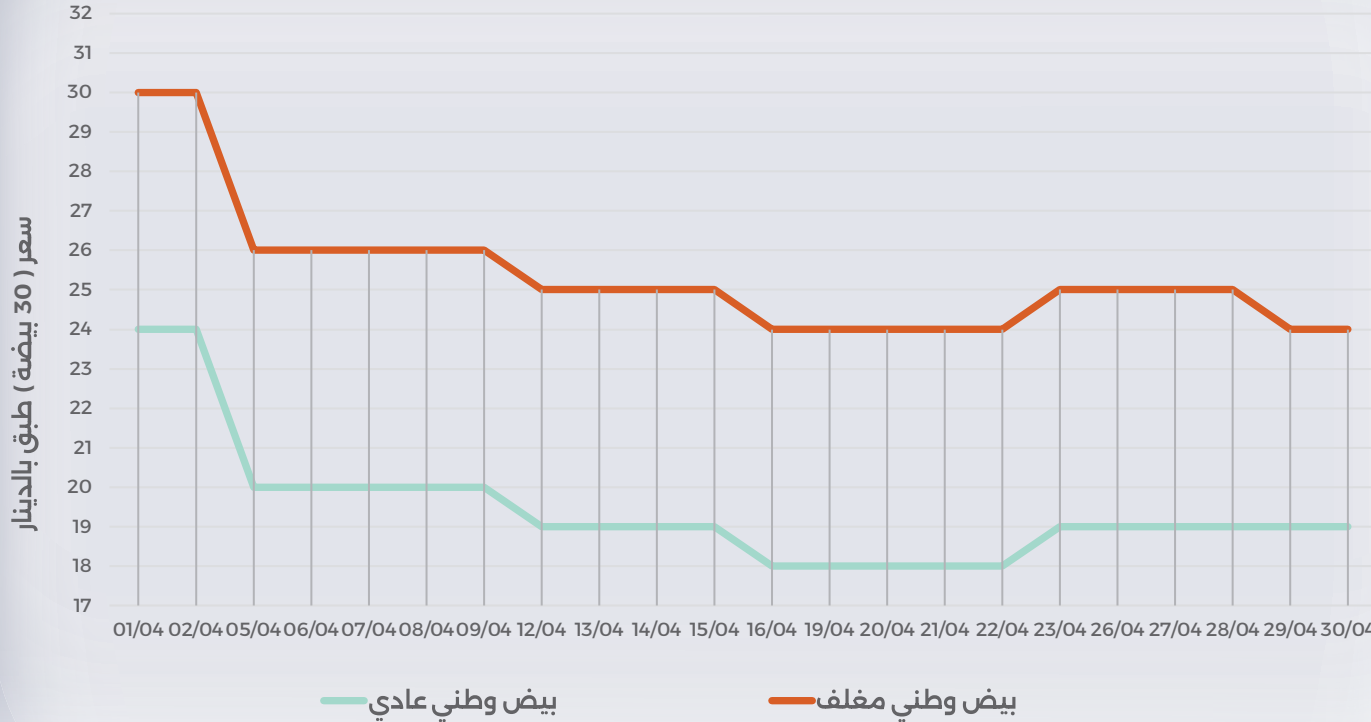
لحم الخروف

لحم البقر

لحم الإبل

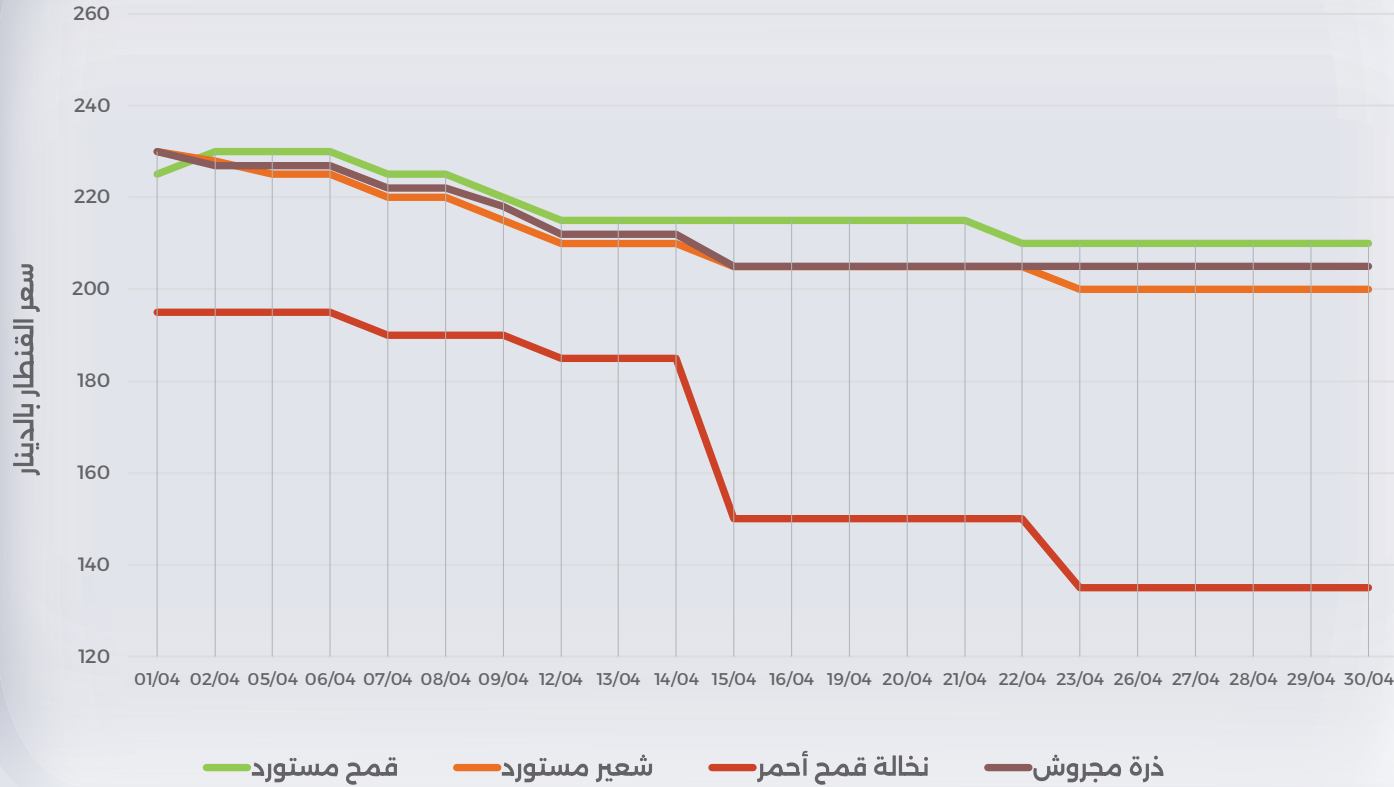
لحم الدجاج

البيض



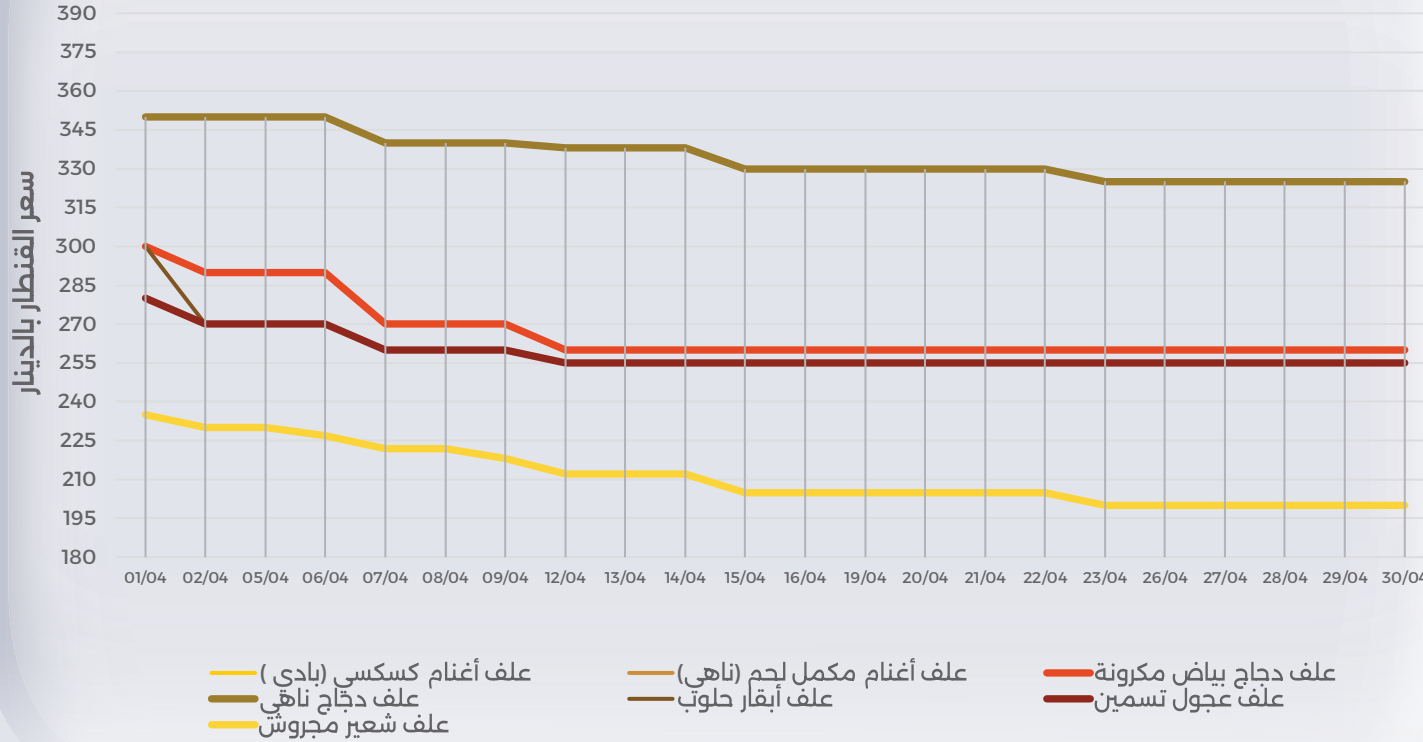
معدل التغير في الاسعار

ت	اسم المنتج	04/01	04/30	معدل التغير (%)	فرق السعر بالدينار	معدل التغير عن شهر مارس (%)
1	بيض وطني عادي	24.000	19.000	-21%	-5.000	-13%
2	بيض وطني مغلف	30.000	24.000	-20%	-6.000	-14%



معدل التغير في الاسعار

ت	اسم المنتج	04/01	04/30	معدل التغير (%)	فرق السعر بالدينار	معدل التغير عن شهر مارس (%)
3	قمح مستورد	225.000	210.000	-7%	-15.000	-16%
4	شعير مستورد	230.000	200.000	-13%	-30.000	-19%
5	نخالة قمح أحمر	195.000	135.000	-31%	-60.000	-11%
6	ذرة مجروش	230.000	205.000	-11%	-25.000	-20%



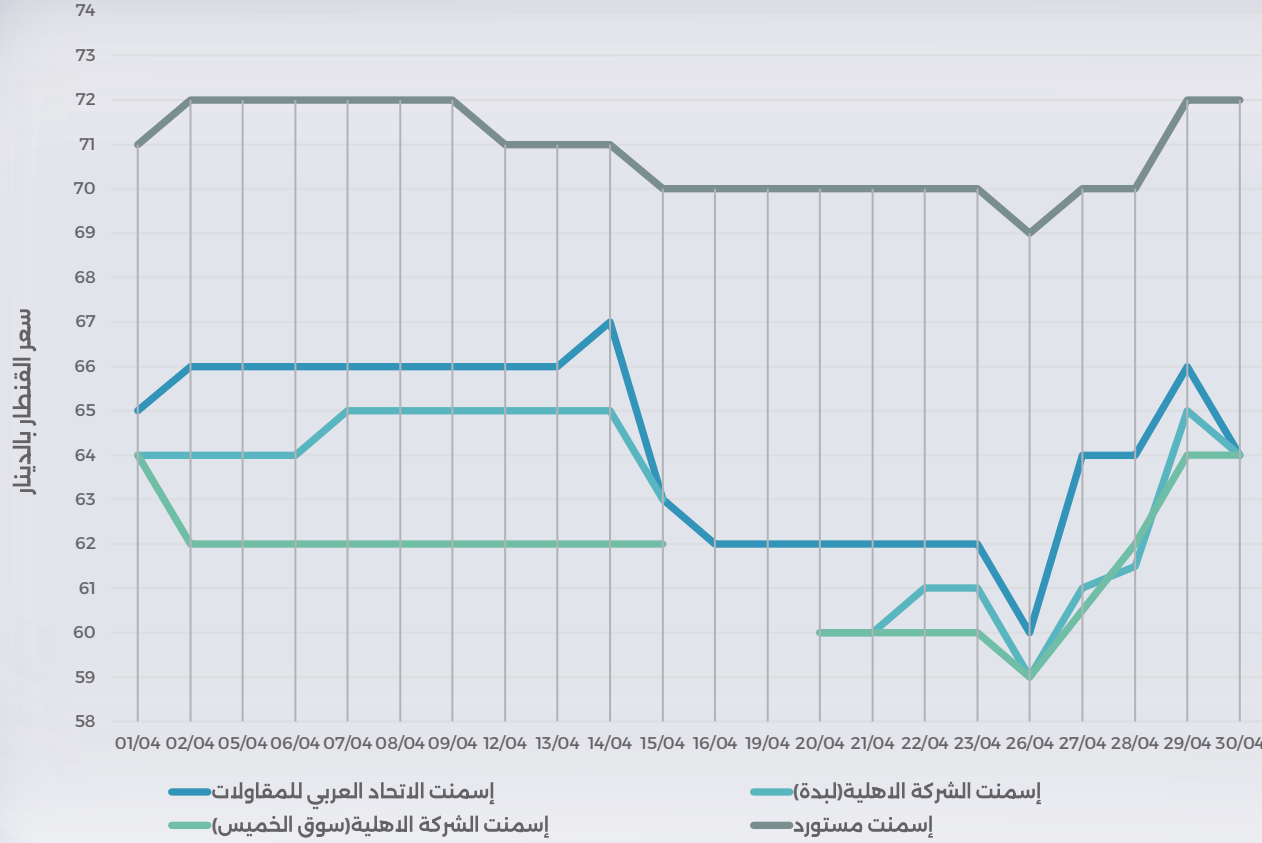
معدل التغير في الاسعار

ت	اسم المنتج	04/01	04/30	معدل التغير (%)	فرق السعر بالدينار	معدل التغير عن شهر مارس (%)
1	علق أغانام كسكسي (بادي)	350.000	325.000	-7%	-25.000	-7%
2	علق أغانام مكمل لحم (ناهي)	350.000	325.000	-7%	-25.000	-9%
3	علق دجاج بياض مكرونة	300.000	260.000	-13%	-40.000	-15%
4	علق دجاج ناهي	350.000	325.000	-7%	-25.000	-9%
5	علق أبقار حلوب	300.000	255.000	-15%	-45.000	-18%
6	علق عجول تسمين	280.000	255.000	-9%	-25.000	-10%
7	علق شعير مجروش	235.000	200.000	-15%	-35.000	-18%

مادة الإسمنت

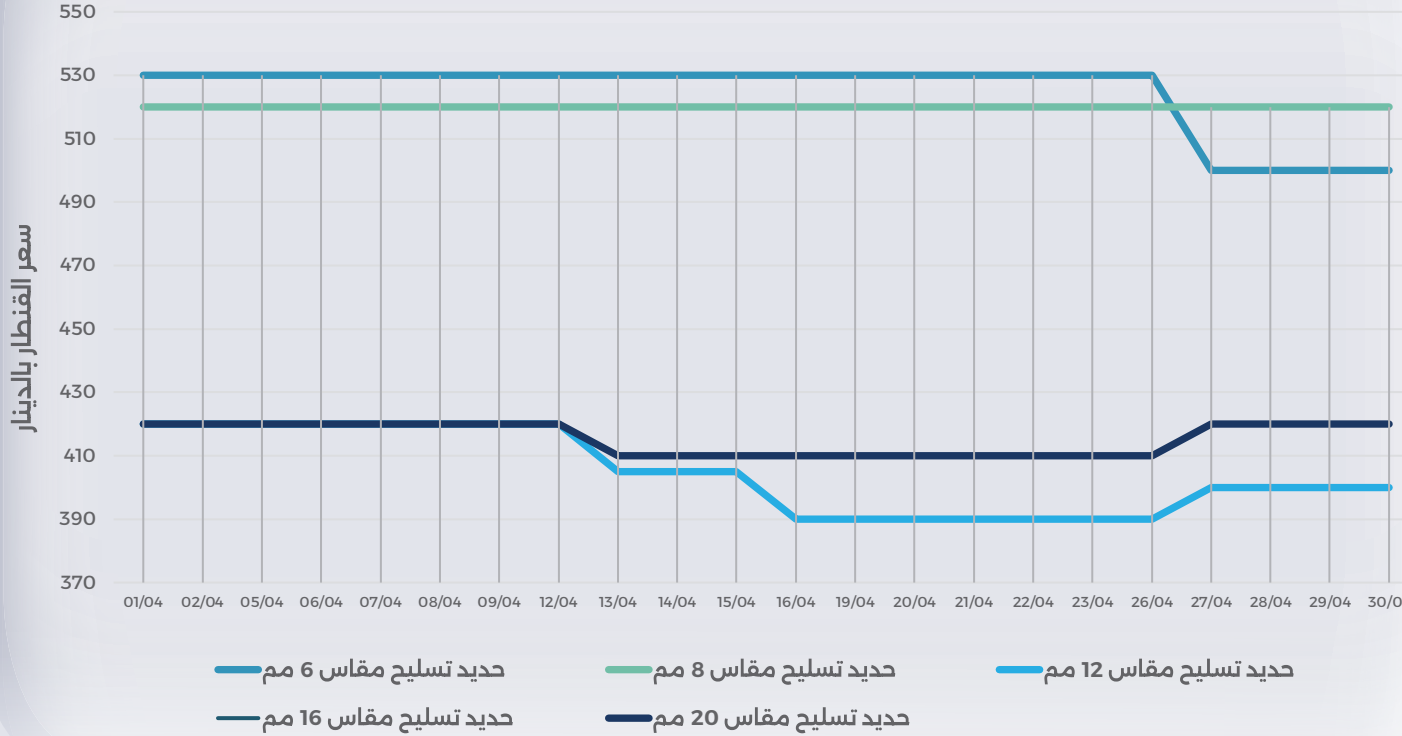


مادة حديد التسليح



معدل التغير في الاسعار

ت	اسم المنتج	04/01	04/30	معدل التغير (%)	فرق السعر بالدينار	معدل التغير عن شهر مارس (%)
1	إسمنت الاتحاد العربي للمقاولات	65.000	64.000	-2%	-1.000	-4%
2	إسمنت الشركة الاهلية (لبد)	64.000	64.000	0%	0.000	0%
3	إسمنت الشركة الاهلية (سوق الخميس)	64.000	64.000	0%	0.000	-3%
4	إسمنت مستورد	71.000	72.000	1%	1.000	1%



### معدل التغير في الاسعار

ت	اسم المنتج	04/01	04/30	معدل التغير (%)	فرق السعر بالدينار	معدل التغير عن شهر مارس (%)
1	حديد تسليح مقاس 6 مم	530.000	500.000	-6%	-30.000	1%
2	حديد تسليح مقاس 8 مم	520.000	520.000	0%	0.000	0%
3	حديد تسليح مقاس 12 مم	420.000	400.000	-5%	-20.000	-4%
4	حديد تسليح مقاس 16 مم	420.000	420.000	0%	0.000	0%
5	حديد تسليح مقاس 20 مم	420.000	420.000	0%	0.000	-1%

# القراءة التحليلية لاتجاهات أسعار السلع الأساسية في السوق المحلي خلال شهر مارس 2026م

## 1- قطاع المواد الغذائية:

شهدت أسعار معظم المواد والسلع الغذائية الأساسية تبايناً بين انخفاض بعض السلع الأساسية وارتفاع الأخرى ، حيث ارتفع سعر الزيوت النباتية والمكرونة المستوردة والحليب المعقم، وبالمقابل انخفض سعر الطماطم المعجون، مع استقرار سعر دقيق المخابز والسكر . حيث شهد دقيق المخابز استقراراً في أسعاره خلال شهر أبريل، بحيث تراوحت الأسعار بين (240 - 280) دينار للقنطار الواحد، وبالمقارنة مع الشهر الماضي (شهر مارس) فقد انخفض سعر دقيق المخابز بمعدل وصل إلى (3%). وكذلك السكر فقد حافظت معظم أصنافه على أسعارها، حيث تراوحت الأسعار بين (4.00 - 4.500) دينار لوزن 900 جرام. أما عن دقيق الأغراض المنزلية فقد تذبذب أسعار معظم أصنافه بين الانخفاض والارتفاع بمعدل وصل إلى (8%)، بحيث استقرت الأسعار في بداية شهر ابريل ثم بدأت بالارتفاع مع الأسبوع الثاني وبعضها بالانخفاض ، حيث تراوحت الاسعار بين (2.500-3.500) دينار للكيلوجرام الواحد ، وبالمقارنة مع الشهر الماضي (شهر مارس) فقد ارتفع سعر معظم منتجاته بمعدل وصل إلى (10%). وبالمقابل منتجات (الارز الحبة الطويلة والحبة الطويلة) حافظت معظم أصنافه على أسعارها خلال شهري مارس وأبريل ماعدا سعر أرز المبروك (أرز الحبة القصيرة) الذي ارتفع سعره بنهاية الشهر بمعدل (8%) ليصل إلى سعر (7.000) دينار للكيلوجرام الواحد، حيث أن متوسط سعر الأرز الحبة القصيرة (6.500) دينار للكيلوجرام الواحد.

أما عن منتجات المكرونة (المحلية والمستوردة) فلقد ارتفع سعر المستوردة منها بمعدل (14%) خلال شهر أبريل، بينما استقر سعر المحلية منها، بحيث تراوحت الأسعار بين (2.500 - 4.500) دينار لوزن 400 جرام على حسب جودة ومواصفات السلعة، وبالمقارنة مع الشهر الماضي (شهر مارس) فقد ارتفع سعر معظم منتجاته بمعدل وصل إلى (10%).

وكذلك شهدت أسعار معظم منتجات زيت الطهي (زيت الذرة - زيت عباد الشمس) تذبذبًا في الأسعار، حيث أن سعر زيت الذرة انخفض تدريجياً بمعدل تغير وصل إلى (4%)، بحيث كان سعره في بداية الشهر يصل إلى (13.000) دينار للقنينة وانخفض سعره إلى (11.500) دينار للقنينة مع الأسبوع الثالث وأرتفع إلى سعر (12.500) دينار للقنينة مع الأسبوع الرابع ، أما عن سعر زيت دوار الشمس فلقد استقر سعره منذ بداية الشهر على سعر (10.500) دينار للقنينة وارتفع بعد ذلك مع الأسبوع الرابع بمعدل وصل إلى (10%) ليصل إلى سعر (11.500) دينار للقنينة ، وبالمقارنة مع الشهر الماضي (شهر مارس) فقد أرتفع سعر معظم منتجات زيت الطهي بمعدل وصل إلى (6%) بعد انخفاضها في شهر مارس تنفيذاً لبيان وزارة الاقتصاد والتجارة رقم (4) لسنة 2026م بشأن مراقبة أسعار سلعة الزيوت النباتية.

وأيضاً سعر معجون الطماطم (المحلي والمستورد) فلقد انخفض سعر المحلي والمستورد بمعدل يتراوح بين (5-16%)، وبالمقارنة مع الشهر الماضي (شهر مارس) فقد انخفضت معظم منتجات معجون الطماطم بمعدل وصل إلى (8%).

أما فيما يتعلق بالحليب ومشتقاته فقد حافظ اللبن المحلي والمستورد على سعره مع ارتفاع أسعار معظم أصناف الحليب المعقم (المحلي) بمعدل وصل إلى (18%) مع الأسبوع الأخير من شهر أبريل وبالمقابل انخفض سعر الحليب المعقم (المستورد) بمعدل وصل إلى (28%)، وبالمقارنة مع الشهر الماضي (شهر مارس) فقد انخفض سعر معظم منتجات الحليب المعقم المحلي والمستورد بمعدل وصل إلى (1%)، وارتفع سعر اللبن المستورد بمعدل (16%).

## 2- قطاع اللحوم والدواجن والبيض :

أما فيما يخص قطاع اللحوم والدواجن والبيض فلقد شهد انخفاض كبير في سعر اغلب اللحوم وبالأخص لحم الخروف (الوطني والمستورد) ولحم الابل (الحوار والقعود) وكذلك لحم الدواجن والبيض وذلك يرجع لانخفاض أسعار الحبوب و الأعلاف خلال شهر مارس وأبريل. حيث أن لحم الخروف الوطني انخفض سعره بمعدل (17%) ليصل إلى (90) دينار للكيلوجرام الواحد بنهاية شهر أبريل بعد تذبذبه خلال الشهر، وبالمقابل لحم الخروف المستورد أنخفض سعره بمعدل (13%) ليصل إلى (80) دينار للكيلوجرام الواحد بنهاية شهر أبريل ، وبالمقارنة مع الشهر الماضي (شهر مارس) فقد أرتفع سعر لحم الخروف الوطني والمستورد بمعدل وصل إلى (14%).

كذلك لحم الابل الوطني (قعود) فقد انخفض بمعدل (9%) ليصل إلى سعر (67) دينار للكيلوجرام الواحد، ولحم الابل الوطني (حوار) انخفض بمعدل (3%) ليصل إلى سعر (85) دينار للكيلوجرام الواحد مع نهاية الشهر بالرغم من تذبذب سعره خلال منتصف الشهر، وبالمقارنة مع الشهر الماضي (شهر مارس) فقد انخفض سعر لحم الابل الوطني بمعدل وصل إلى (7%).

أما بالنسبة للحم الدجاج الوطني فقد انخفض سعره تدريجياً مع الأسبوع الثاني من الشهر وصولاً الي سعر (17.500) دينار للكيلوجرام الواحد مع نهاية شهر أبريل بمعدل انخفاض وصل إلى (29%) ، وبالمقارنة مع الشهر الماضي (شهر مارس) فقد أرتفع سعر لحم الدجاج الوطني بمعدل وصل إلى (4%).

وأيضاً انخفض سعر البيض الوطني العادي والمغلف، بحيث انخفض البيض الوطني مع بداية الشهر تدريجياً إلى سعر (19.000) دينار للطبق (30 بيضة) بمعدل وصل إلى (21%) ، وبالمقارنة مع الشهر الماضي (شهر مارس) فقد انخفض سعر البيض الوطني العادي والمغلف بمعدل وصل إلى (14%).

وبالمقابل لحم البقر الوطني (هبرة) ارتفع سعره بمعدل يتراوح بين (8%) ليصل إلى سعر (92) دينار للكيلوجرام الواحد، وكذلك سعر لحم البقر المستورد فقد ارتفع سعره بمعدل (23%) ليصل إلى (54) دينار للكيلوجرام الواحد وذلك لكثرة الطلب عليه مع اقتراب موسم عيد الاضحى المبارك، وبالمقارنة مع الشهر الماضي (شهر مارس) فقد أرتفع سعر لحم البقر الوطني والمستورد بمعدل وصل إلى (11%).

### 3- قطاع الخضروات والفواكه :

شهد سوق الخضروات تذبذباً في أسعاره خلال شهر أبريل مع انخفاض في اسعار معظم المنتجات وذلك بعد قرار وزير الاقتصاد والتجارة رقم (191) لسنة 2026 م بتاريخ 2026/04/21م بشأن حظر تصدير المنتجات الزراعية لمدة 90 يوماً، فقد لوحظ أن سعر الطماطم (درجة أولى) انخفض إلى سعر (5.000) دينار للكيلوجرام الواحد مع نهاية الشهر بالرغم من ارتفاعه إلى سعر (10.000) دينار للكيلوجرام الواحد منذ بداية الشهر ، أما عن سعر البصل (درجة أولى) فلقد انخفض بمعدل (38%) مع نهاية الشهر ليصل إلى سعر (1.500) دينار للكيلوجرام الواحد ، وبالمقابل سعر الفلفل الاخضر ارتفع بمعدل (17%) مع نهاية الشهر ليصل إلى سعر (7.000) بعد ما كان سعره (10.000) دينار للكيلوجرام الواحد في بداية الشهر ، وكذلك سعر البطاطا انخفض بمعدل (38%) مع نهاية الشهر ليصل إلى سعر (2.500) بعد ما كان سعرها (4.500) دينار للكيلوجرام الواحد في بداية الشهر، وبالمقارنة مع شهر الماضي (شهر مارس) انخفض سعر معظم الخضروات بمعدل وصل إلى (33%).

أما بالنسبة للفواكه فقد تذبذب اسعار معظم المنتجات خلال شهر أبريل، حيث أن التفاح الإيطالي حافظ على سعر (22.000) دينار للكيلوجرام الواحد رغم تذبذبه خلال الشهر، وسعر التفاح التركي انخفض إلى سعر (15.000) دينار للكيلوجرام الواحد ، أما عن الموز ارتفع سعره بمعدل (9%) ليصل إلى سعر (12.000) دينار للكيلوجرام الواحد، أما عن سعر تمر الدقلة ارتفع بمعدل (8%) ليصل إلى سعر (13.000) دينار للكيلوجرام الواحد، والتمر الصعيدي استقر على سعر (5.000) دينار للكيلوجرام الواحد، وبالمقارنة مع شهر الماضي (شهر مارس) فلقد انخفض معظم أسعار الفواكه بمعدل وصل إلى (20%).

## 4-قطاع الحبوب والاعلاف:

شهد قطاع الحبوب والاعلاف انخفاضاً في أسعار معظم منتجاته خلال شهر أبريل، فقد شهدت معظم أصناف الحبوب انخفاضاً في الأسعار بمعدلات تراوحت بين (7-31%)، حيث أن سعر القمح المستورد انخفض بمعدل (7%) وصولاً إلى سعر (210) دينار للقنطار الواحد، والشعير المستورد انخفض بمعدل (13%) وصولاً إلى سعر (200) دينار للقنطار الواحد، وأيضاً سعر الذرة المجروشة انخفض بمعدل (11%) وصولاً إلى سعر (205) دينار للقنطار الواحد، وكذلك سعر نخالة القمح الاحمر انخفض بمعدل (31%) وصولاً إلى سعر (135) دينار للقنطار الواحد، وبالمقارنة مع شهر مارس فقد انخفض معظم أسعار الحبوب بمعدل وصل إلى (20%).

أما فيما يتعلق بأسعار الأعلاف فقد شهدت انخفاضاً في أسعار معظم المنتجات خلال شهر أبريل بمعدلات تراوحت بين (7-15%) حيث أن سعر علف أغنام كسكسي (بادي) انخفض بمعدل (7%) ليصل إلى سعر (325) دينار للقنطار. وكذلك انخفض سعر علف أغنام مكمل لحم (ناهي) بمعدل (7%) ليصل إلى سعر (325) دينار للقنطار، وسعر علف دجاج ناهي انخفض بمعدل (7%) ليصل إلى سعر (325) دينار للقنطار، وسعر علف عجول تسمين انخفض بمعدل (9%) ليصل إلى سعر (255) دينار للقنطار، وكذلك سعر علف شعير المجروش انخفض بمعدل (15%) ليصل على سعر (200) دينار للقنطار، و سعر علف دجاج بياض مكرونة انخفض بمعدل (13%) ليصل إلى سعر (260) دينار للقنطار، وايضاً سعر علف أبقار حلوب انخفض بمعدل (15%) ليصل إلى سعر (255) دينار للقنطار وبالمقارنة مع شهر مارس فقد انخفضت معظم أسعار الاعلاف بمعدل وصل إلى (18%).

## 5- قطاع مواد البناء :

شهد قطاع مواد البناء تذبذباً في أسعار مادة الاسمنت خلال شهر أبريل، بحيث اسمنت الاتحاد العربي للمقاولات وصل مع نهاية الشهر إلى سعر (64) دينار للقنطار. وكذلك الأمر بالنسبة لمنتجات الشركة الاهلية للأسمنت (لبدة) و(سوق الخميس) حيث وصلت أسعارهما بنهاية الشهر إلى سعر (64) دينار للقنطار الواحد ، بالرغم من توقف المصنعين عن التعبئة بمنتصف الشهر ولمدة اربعة أيام بسبب اعتصام سائقي الشاحنات لعدم توفر وقود الديزل .

أما عن سعر الاسمنت المستورد فقد ارتفع إلى سعر (72) دينار للقنطار الواحد.

أما فيما يتعلق بمادة حديد التسليح فلقد سجلت أسعاره انخفاض بمعدل يصل إلى (6%) خلال شهر ابريل في سعر حديد التسليح مقاس (6م) انخفض بمعدل (6%) ليصل إلى سعر (500) دينار للقنطار الواحد، وسعر حديد التسليح مقاس (8م) حافظ على سعر (520) دينار للقنطار الواحد، وسعر حديد التسليح مقاس (12م) انخفض بمعدل (5%) ليصل إلى سعر (400) دينار للقنطار الواحد، وسعر حديد التسليح مقاس (16م) حافظ على سعر (420) دينار للقنطار الواحد، وسعر حديد التسليح مقاس (20م) حافظ على سعر (420) دينار للقنطار الواحد.