



شبكة ليبيا للتجارة
LIBYA TRADE NET

حكومة الوحدة الوطنية
وزارة الاقتصاد والتجارة



شبكة ليبيا للتجارة
مركز بيانات ومعلومات التجارة

تقرير أسعار السلع الاساسية في السوق المحلي لعام 2025م

2

2025



فبراير 2026

مقدمة التـقـرير

يُعد التقرير السنوي حول أسعار السلع الأساسية في السوق المحلي لعام 2025 من بين التقارير التي تصدرها شبكة ليبيا للتجارة باعتبارها مؤسسة حكومية تابعة لوزارة الاقتصاد والتجارة، أوكل إليها مهام تنظيم وتطوير قطاع التجارة الليبي بمجالاته المختلفة وبناء قاعدة بيانات وطنية للتجارة وإصدار النشرات التحليلية والتقارير الدورية من خلال مركز البيانات ومعلومات التجارة التابع لها .

يتناول هذا التقرير قراءة تحليلية شاملة لإتجاهات أسعار أهم المواد الأساسية الأكثر طلبًا من المستهلكين، حيث تم اختيار أصناف السلع وتصنيفها حسب القطاعات المختلفة (قطاع المواد الغذائية، قطاع اللحوم والدواجن والبيض، قطاع الخضروات والفواكه، قطاع الحبوب والأعلاف، وقطاع مواد البناء).

ويرصد التقرير بيانات حركة الأسعار من واقع مسح ميداني يومي لبيانات أسعار السلع والمنتجات بالأسواق المحلية في نطاق مدينة طرابلس والتي يتم إصدارها من خلال نشرات أسبوعية وشهرية عبر مركز بيانات ومعلومات التجارة للعام 2025 م، كما يتضمن التقرير مجموعة من الجداول والرسوم البيانية الخاصة بتحليل التغيرات في معدلات تغير اسعار المواد والسلع والقراءات التحليلية الخاصة بها وتبيان أسبابها بأساس سنة الأساس 2024 م .

فهرس المحتويات

الصفحة	البيان	ت
1	مقدمة التقرير.....	1
3	قائمة القطاعات والمواد السلعية.....	2
5	قائمة الجداول التوضيحية لأسعار المواد والسلع.....	3
8	قائمة الاشكال البيانية لأسعار المواد والسلع.....	4
10	قطاع المواد الغذائية.....	5
29	قطاع اللحوم والدواجن والبيض.....	6
38	قطاع الخضروات والفواكه.....	7
43	قطاع الحبوب والأعلاف.....	8
48	قطاع مواد البناء.....	9
53	القراءة التحليلية العامة.....	10
62	توصيات التقرير.....	11

قائمة القطاعات والمواد السلعية

الصفحة	البيان	ت
10	1- قطاع المواد الغذائية.....	1
11	1.1- دقيق الأغراض المنزلية.....	2
13	2.1- زيت الذرة.....	3
15	3.1- زيت عباد الشمس.....	4
17	4.1- معجون الطماطم.....	5
19	5.1- أرز الحبة القصيرة.....	6
21	6.1- أرز الحبة الطويلة.....	7
23	7.1- المكرونة.....	8
25	8.1- الحليب المعقم.....	9
27	9.1- التونة المعلبة.....	10
29	2- قطاع اللحوم والدواجن والبيض.....	11
30	1.2- لحم الخروف.....	12
32	2.2- لحم الابل.....	13
34	3.2- لحم الدواجن.....	14
36	4.2- البيض.....	15

❖ قائمة القطاعات والمواد السلعية

الصفحة	البيان	ت
38 3- قطاع الخضروات والفواكه	16
39 1.3- الخضروات	17
41 2.3- الفواكه	18
43 4- قطاع الحبوب والاعلاف	19
44 1.4- الحبوب	20
46 2.4- الاعلاف	21
48 5- قطاع مواد البناء	22
49 1.5- مادة الاسمنت	23
51 2.5- مادة حديد التسليح	24

شبكة ليبيا للتجارة
LIBYA TRADE NET

❖ قائمة الجداول التوضيحية لأسعار المواد و السلع

الصفحة	البيان	ت
11	جدول توضيحي لتحليل أسعار دقيق الأغراض المنزلية للعام 2025م.....	1
12	جدول توضيحي لتحليل الأسعار الكلي لدقيق الأغراض المنزلية للعام 2025 م ومقارنتها بسنة الاساس 2024م.....	2
13	جدول توضيحي لتحليل أسعار زيت الذرة للعام 2025م.....	3
14	جدول توضيحي لتحليل الأسعار الكلي لزيت الذرة للعام 2025م ومقارنتها بسنة الاساس 2024م.....	4
15	جدول توضيحي لتحليل أسعار زيت عباد الشمس للعام 2025م.....	5
16	جدول توضيحي لتحليل الأسعار الكلي لزيت عباد الشمس للعام 2025م ومقارنتها بسنة الاساس 2024م.....	6
17	جدول توضيحي لتحليل أسعار معجون الطماطم للعام 2025م.....	7
18	جدول توضيحي لتحليل الأسعار الكلي لمعجون الطماطم للعام 2025م ومقارنتها بسنة الاساس 2024م.....	8
19	جدول توضيحي لتحليل أسعار أرز الحبة القصيرة للعام 2025م.....	9
20	جدول توضيحي لتحليل الأسعار الكلي لأرز الحبة القصيرة للعام 2025م ومقارنتها بسنة الاساس 2024م.....	10
21	جدول توضيحي لتحليل أسعار أرز الحبة الطويلة للعام 2025م.....	11
22	جدول توضيحي لتحليل الأسعار الكلي لأرز الحبة الطويلة للعام 2025م ومقارنتها بسنة الاساس 2024م.....	12
23	جدول توضيحي لتحليل أسعار المكرونة للعام 2025م.....	13

❖ قائمة الجداول التوضيحية لأسعار المواد و السلم

الصفحة	البيان	ت
24	جدول توضيحي لتحليل الأسعار الكلي للمكرونه للعام 2025م ومقارنتها بسنة الاساس 2024م.....	14
25	جدول توضيحي لتحليل أسعار الحليب المعقم للعام 2025م.....	15
26	جدول توضيحي لتحليل الأسعار الكلي للحليب المعقم للعام 2025م ومقارنتها بسنة الاساس 2024م.....	16
27	جدول توضيحي لتحليل أسعار التونة المعلبة للعام 2025م.....	17
28	جدول توضيحي لتحليل الأسعار الكلي للتونة المعلبة للعام 2025م ومقارنتها بسنة الاساس 2024م.....	18
30	جدول توضيحي لتحليل أسعار لحم الخروف للعام 2025م.....	19
31	جدول توضيحي لتحليل الأسعار الكلي للحم الخروف للعام 2025م ومقارنتها بسنة الاساس 2024م.....	20
32	جدول توضيحي لتحليل أسعار لحم الابل للعام 2025م.....	21
33	جدول توضيحي لتحليل الأسعار الكلي للحم الابل للعام 2025م ومقارنتها بسنة الاساس 2024م.....	22
34	جدول توضيحي لتحليل أسعار لحم الدواجن للعام 2025م.....	23
35	جدول توضيحي لتحليل الأسعار الكلي للحم الدواجن للعام 2025م ومقارنتها بسنة الاساس 2024م.....	24
36	جدول توضيحي لتحليل أسعار البيض للعام 2025م.....	25
37	جدول توضيحي لتحليل الأسعار الكلي للبيض للعام 2025م ومقارنتها بسنة الاساس 2024م.....	26

❖ قائمة الجداول التوضيحية لأسعار المواد و السلع

الصفحة	البيان	ت
39	جدول توضيحي لتحليل أسعار الخضروات للعام 2025م.....	27
40	جدول توضيحي لتحليل الأسعار الكلي للخضروات للعام 2025م ومقارنتها بسنة الاساس 2024م.....	28
41	جدول توضيحي لتحليل أسعار الفواكه للعام 2025م.....	29
42	جدول توضيحي لتحليل الأسعار الكلي للفواكه للعام 2025م ومقارنتها بسنة الاساس 2024م.....	30
44	جدول توضيحي لتحليل أسعار الحبوب للعام 2025م.....	31
45	جدول توضيحي لتحليل الأسعار الكلي للحبوب للعام 2025م ومقارنتها بسنة الاساس 2024م.....	32
46	جدول توضيحي لتحليل أسعار الاعلاف للعام 2025م.....	33
47	جدول توضيحي لتحليل الأسعار الكلي للأعلاف للعام 2025م ومقارنتها بسنة الاساس 2024م.....	34
49	جدول توضيحي لتحليل أسعار مادة الاسمنت للعام 2025م.....	35
50	جدول توضيحي لتحليل الأسعار الكلي لمادة الاسمنت للعام 2025م ومقارنتها بسنة الاساس 2024م.....	36
51	جدول توضيحي لتحليل أسعار مادة حديد التسليح للعام 2025م.....	37
52	جدول توضيحي لتحليل الأسعار الكلي لمادة حديد التسليح للعام 2025م ومقارنتها بسنة الاساس 2024م.....	38

❖ قائمة الأشكال البيانية لأسعار المواد والسلع

الصفحة	البيانات	ت
11	رسم بياني لأسعار دقيق الأغراض المنزلية للعام 2025 م.....	1
12	معدل التغير في أسعار دقيق الأغراض المنزلية للعام 2025 م بأساس ربع سنوي لسنة الاساس 2024م.....	2
13	رسم بياني لأسعار زيت الذرة للعام 2025م.....	3
14	معدل التغير في أسعار زيت الذرة للعام 2025 م بأساس ربع سنوي لسنة الاساس 2024 م.....	4
15	رسم بياني لأسعار زيت عباد الشمس للعام 2025م.....	5
16	معدل التغير في أسعار زيت عباد الشمس للعام 2025م بأساس ربع سنوي لسنة الاساس 2024	6
17	رسم بياني لأسعار معجون الطماطم للعام 2025م.....	7
18	معدل التغير في أسعار معجون الطماطم للعام 2025 م بأساس ربع سنوي لسنة الاساس 2024 م.....	8
19	رسم بياني لأسعار أرز الحبة القصيرة للعام 2025م.....	9
20	معدل التغير في أسعار أرز الحبة القصيرة للعام 2025 م بأساس ربع سنوي لسنة الاساس 2024 م.....	10
21	رسم بياني لأسعار أرز الحبة الطويلة للعام 2025م.....	11
22	معدل التغير في أسعار أرز الحبة الطويلة للعام 2025 م بأساس ربع سنوي لسنة الاساس 2024 م.....	12
23	رسم بياني لأسعار المكرونة للعام 2025م.....	13
24	معدل التغير في أسعار المكرونة للعام 2025 م بأساس ربع سنوي لسنة الاساس 2024 م.....	14
25	رسم بياني لأسعار الحليب المعقم للعام 2025م.....	15
26	معدل التغير في أسعار الحليب المعقم للعام 2025 م بأساس ربع سنوي لسنة الاساس 2024 م.....	16
27	رسم بياني لأسعار التونة المعلبة للعام 2025م.....	17
28	معدل التغير في أسعار التونة المعلبة للعام 2025 م بأساس ربع سنوي لسنة الاساس 2024 م.....	18

❖ قائمة الاشكال البيانية لأسعار المواد والسلع

الصفحة	البيانات	ت
30	رسم بياني لأسعار لحم الخروف للعام 2025م.....	19
31	معدل التغير في أسعار لحم الخروف للعام 2025 م بأساس ربع سنوي لسنة الاساس 2024 م.	20
32	رسم بياني لأسعار لحم الابل للعام 2025م.....	21
33	معدل التغير في أسعار لحم الابل للعام 2025 م بأساس ربع سنوي لسنة الاساس 2024 م.....	22
34	رسم بياني لأسعار لحم الدواجن للعام 2025م.....	23
35	معدل التغير في أسعار لحم الدواجن للعام 2025 م بأساس ربع سنوي لسنة الاساس 2024 م.	24
36	رسم بياني لأسعار البيض للعام 2025م.....	25
37	معدل التغير في أسعار البيض للعام 2025 م بأساس ربع سنوي لسنة الاساس 2024 م.....	26
39	رسم بياني لأسعار الخضروات للعام 2025م.....	27
40	معدل التغير في أسعار الخضروات للعام 2025 م بأساس ربع سنوي لسنة الاساس 2024 م.....	28
41	رسم بياني لأسعار الفواكه للعام 2025م.....	29
42	معدل التغير في أسعار الفواكه للعام 2025 م بأساس ربع سنوي لسنة الاساس 2024 م.....	30
44	رسم بياني لأسعار الحبوب للعام 2025م.....	31
45	معدل التغير في أسعار الحبوب للعام 2025 م بأساس ربع سنوي لسنة الاساس 2024 م.....	32
46	رسم بياني لأسعار الاعلاف للعام 2025م.....	33
47	معدل التغير في أسعار الاعلاف للعام 2025 م بأساس ربع سنوي لسنة الاساس 2024م.....	34
49	رسم بياني لأسعار مادة الاسمنت للعام 2025م.....	35
50	معدل التغير في أسعار مادة الاسمنت للعام 2025 م بأساس ربع سنوي لسنة الاساس 2024 م	36
51	رسم بياني لأسعار مادة حديد التسليح للعام 2025م.....	37
52	معدل التغير في أسعار مادة حديد التسليح للعام 2025 م بأساس ربع سنوي لسنة الاساس 2024 م.....	38

قطاع المواد الغذائية الأساسية

1

ويشمل السلع والمنتجات التالية :-

✓ دقيق الأغراض المنزلية .

✓ زيت الذرة .

✓ زيت عباد الشمس .

✓ معجون الطماطم .

✓ أرز الحبة القصيرة .

✓ أرز الحبة الطويلة .

✓ المكرونة .

✓ الحليب المعقم .

✓ التونة المعلبة .

1 قطاع المواد الغذائية الأساسية

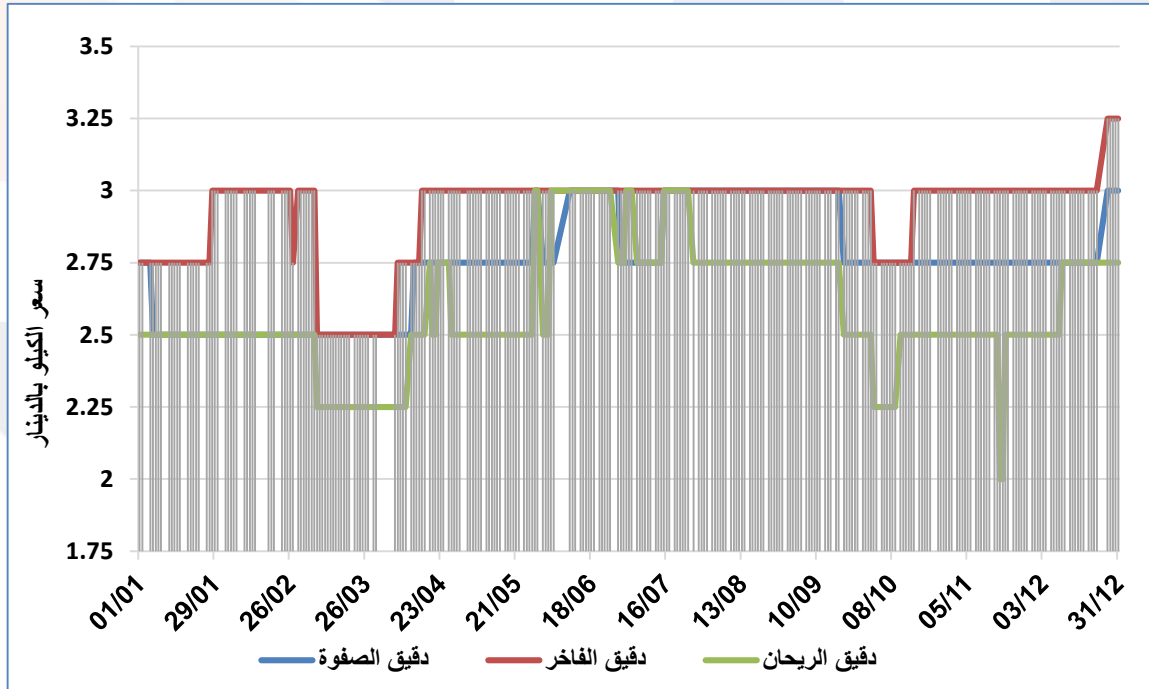


دقيق الأغراض المنزلية

1- تحليل الأسعار الكلي للعام 2025 م (بالدينار الليبي لكل كيلوجرام واحد):

الصف	أعلى سعر	أقل سعر	متوسط السعر خلال العام (2025)	معدل التغير الكلي (2025)
دقيق الصفوة	3	2.5	2.76	9%
دقيق الفاخر	3.25	2.5	2.93	18%
دقيق الريحان	3	2	2.59	10%

جدول توضيحي لتحليل أسعار دقيق الأغراض المنزلية للعام 2025 م

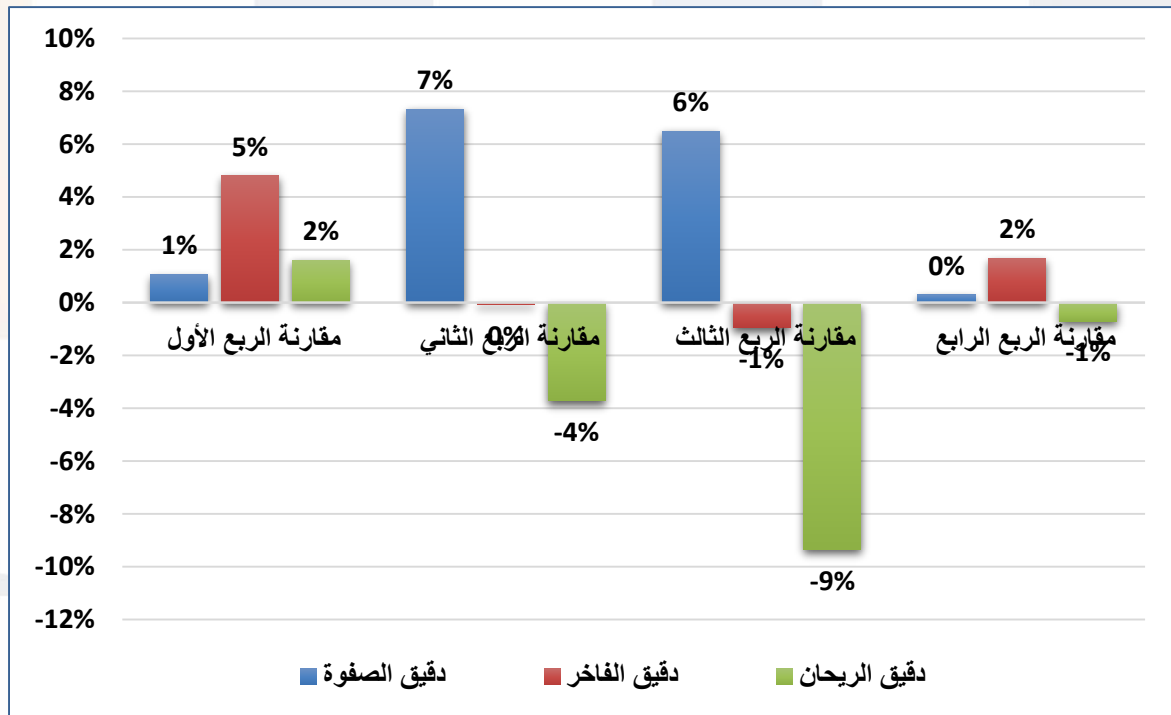


رسم بياني لأسعار دقيق الأغراض المنزلية للعام 2025 م

2- تحليل الأسعار الكلي للعام 2025 م ومقارنتها بسنة الأساس 2024 م.

معدل تغير عام مقارنة 2025 بعام 2024	متغيرات الأسعار بالأرباع لعام 2025 مقارنة بعام 2024م (الأساس)				الصف
	مقارنة الربع الرابع	مقارنة الربع الثالث	مقارنة الربع الثاني	مقارنة الربع الأول	
4%	0%	6%	7%	1%	دقيق الصفوة
1%	2%	-1%	0%	5%	دقيق الفاخر
-2%	-1%	-9%	-4%	2%	دقيق الريحان

جدول توضيحي لتحليل الأسعار الكلي لدقيق الأغراض المنزلية للعام 2025 م ومقارنتها بسنة الأساس 2024 م



معدل التغير في أسعار دقيق الأغراض المنزلية للعام 2025 م بأساس ربع سنوي لسنة الأساس 2024 م

قطاع المواد الغذائية الأساسية

1

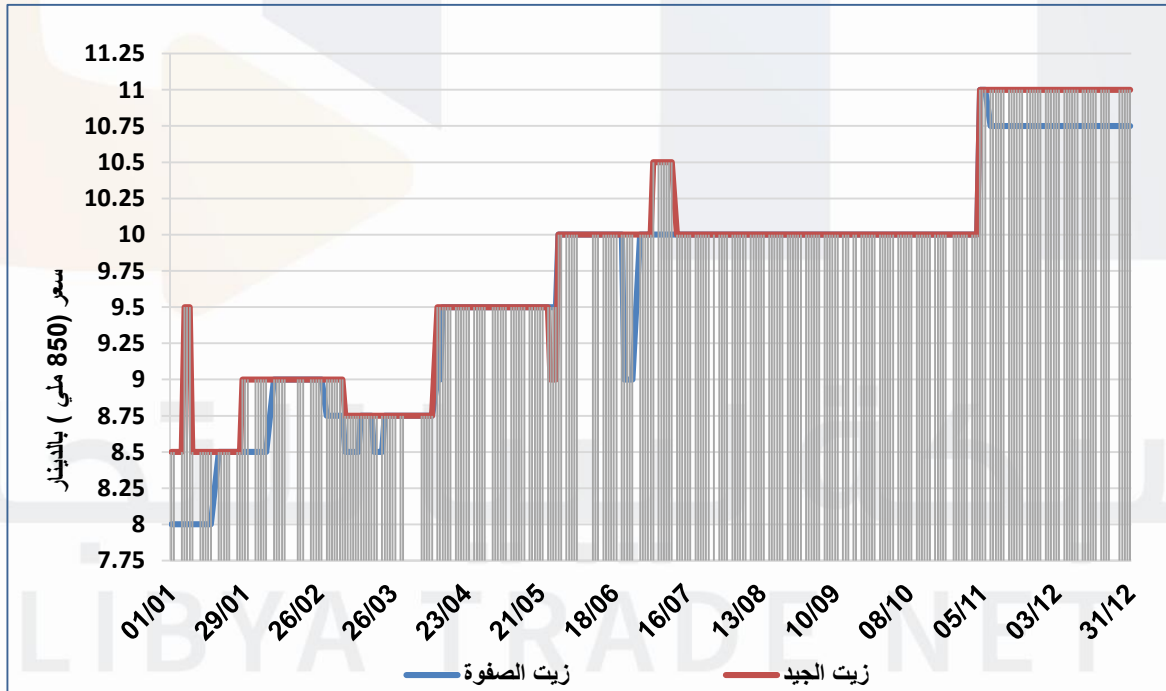


زيت الذرة

1- تحليل الأسعار الكلي للعام 2025 م (بالدينار الليبي لكل قنينة بعبوة 850 مللي لتر):

الصف	أعلى سعر	أقل سعر	متوسط السعر خلال العام (2025)	معدل التغير الكلي (2025)
زيت الصفوة	11	8	9.69	34%
زيت الجيد	11	8.5	9.81	29%

جدول توضيحي لتحليل أسعار زيت الذرة للعام 2025 م

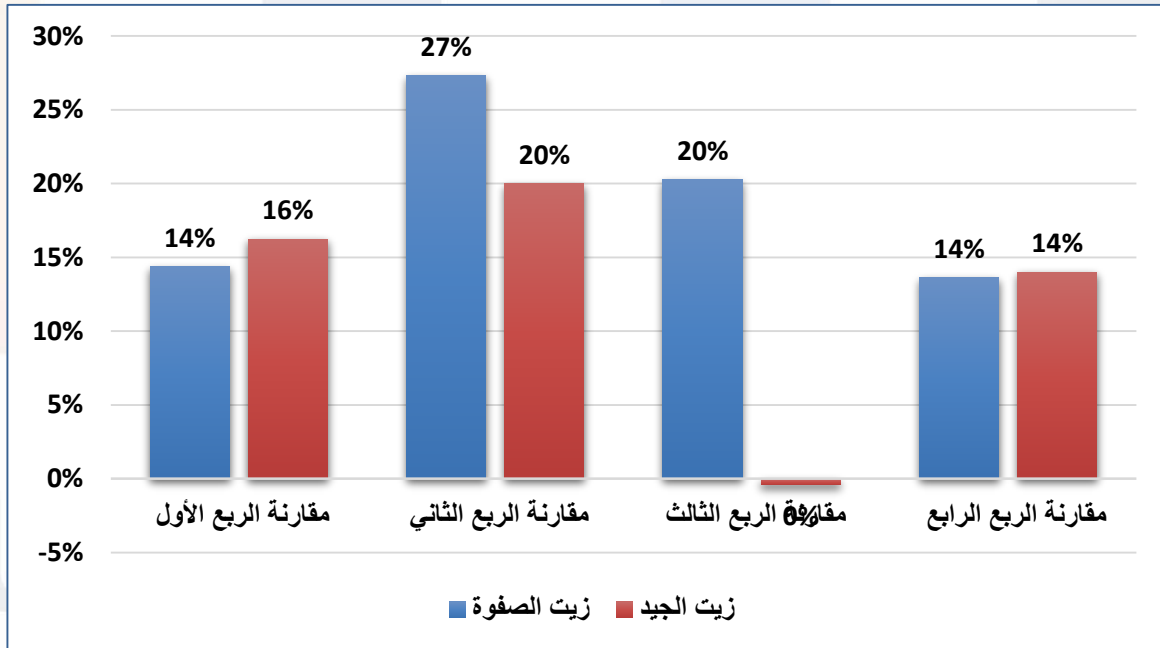


رسم بياني لأسعار زيت الذرة للعام 2025 م

2- تحليل الأسعار الكلي للعام 2025 م ومقارنتها بسنة الأساس 2024 م.

معدل تغير عام مقارنة 2025 بعام 2024	متغيرات الأسعار بالأرباع لعام 2025 مقارنة بعام 2024 (الأساس)				الصف
	مقارنة الربع الرابع	مقارنة الربع الثالث	مقارنة الربع الثاني	مقارنة الربع الأول	
19%	14%	20%	27%	14%	زيت الصفوة
11%	14%	0%	20%	16%	زيت الجيد

جدول توضيحي لتحليل الأسعار الكلي لزيت الذرة للعام 2025 م ومقارنتها بسنة الأساس 2024 م



معدل التغير في أسعار زيت الذرة للعام 2025 م بأساس ربع سنوي لسنة الأساس 2024 م

قطاع المواد الغذائية الأساسية

1

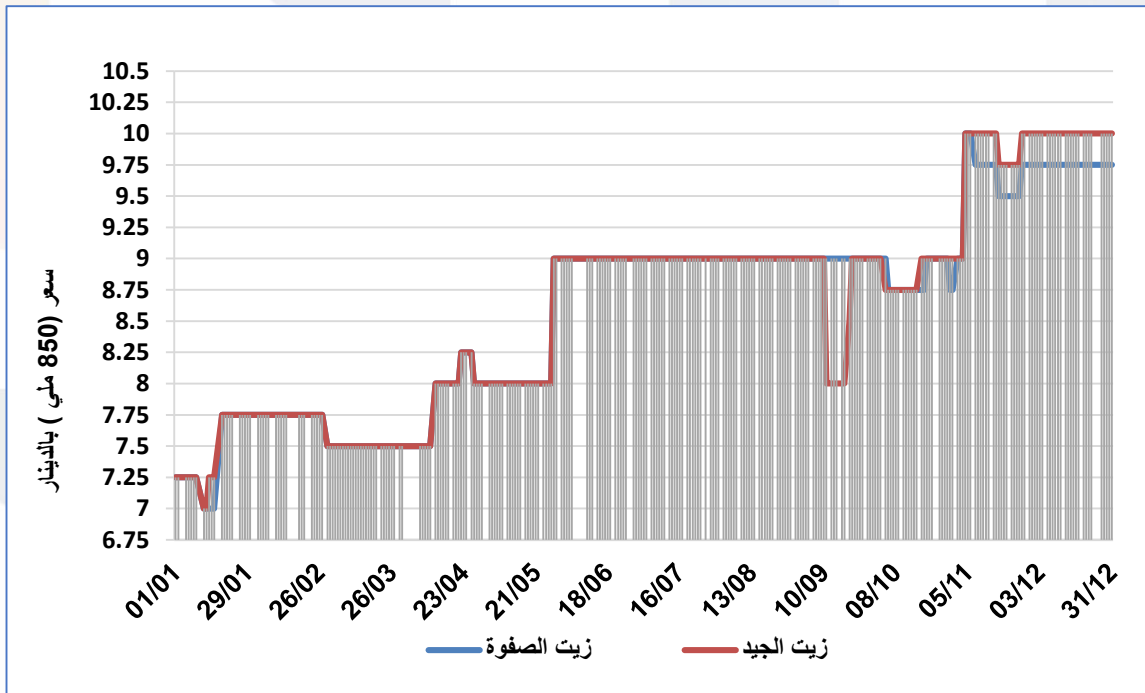


زيت عباد الشمس

1- تحليل الأسعار الكلي للعام 2025 م (بالدينار الليبي لكل قنينة 850 مللي لتر):

الصف	أعلى سعر	أقل سعر	متوسط السعر خلال العام (2025)	معدل التغير الكلي (2025)
زيت الصفوة	10	7	8.61	34%
زيت الجيد	10	7	8.63	38%

جدول توضيحي لتحليل أسعار زيت عباد الشمس للعام 2025 م

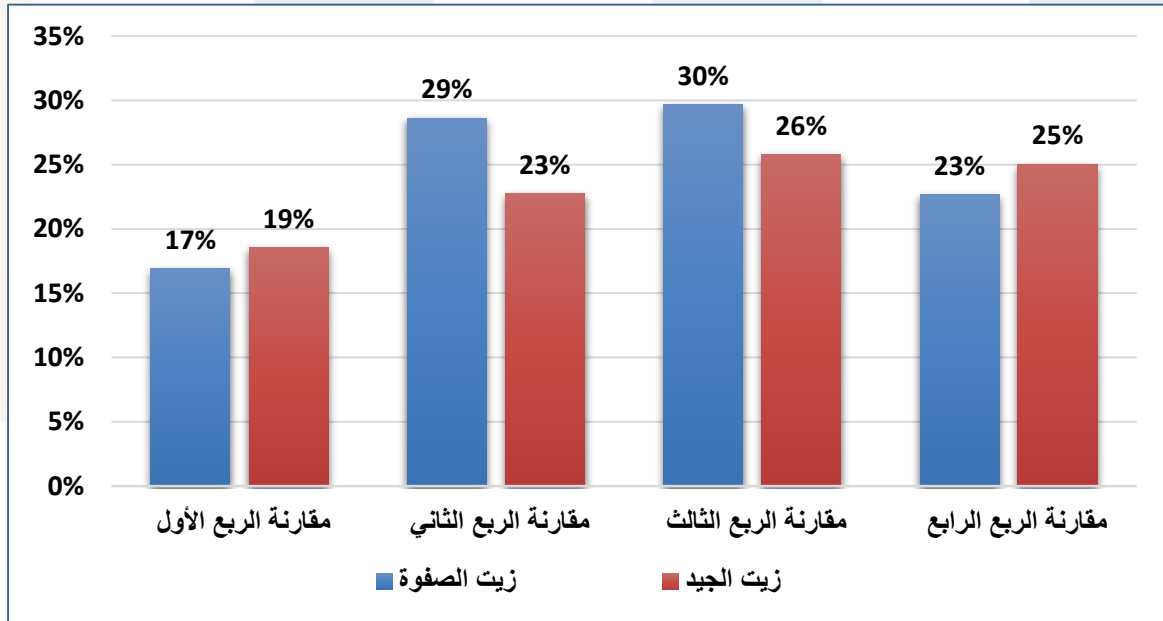


رسم بياني لأسعار زيت عباد الشمس للعام 2025 م

2- تحليل الأسعار الكلي للعام 2025 م ومقارنتها بسنة الأساس 2024 م.

معدل تغير عام مقارنة 2025 بعام 2024	متغيرات الأسعار بالأرباع لعام 2025 مقارنة بعام 2024م (الأساس)				الصف
	مقارنة الربع الرابع	مقارنة الربع الثالث	مقارنة الربع الثاني	مقارنة الربع الأول	
24%	23%	30%	29%	17%	زيت الصفوة
23%	25%	26%	23%	19%	زيت الجيد

جدول توضيحي لتحليل الأسعار الكلي لزيت عباد الشمس للعام 2025 م ومقارنتها بسنة الأساس 2024 م



معدل التغير في أسعار زيت عباد الشمس للعام 2025 م بأساس ربع سنوي لسنة الأساس 2024 م

LIBYA TRADE NET

1 قطاع المواد الغذائية الأساسية

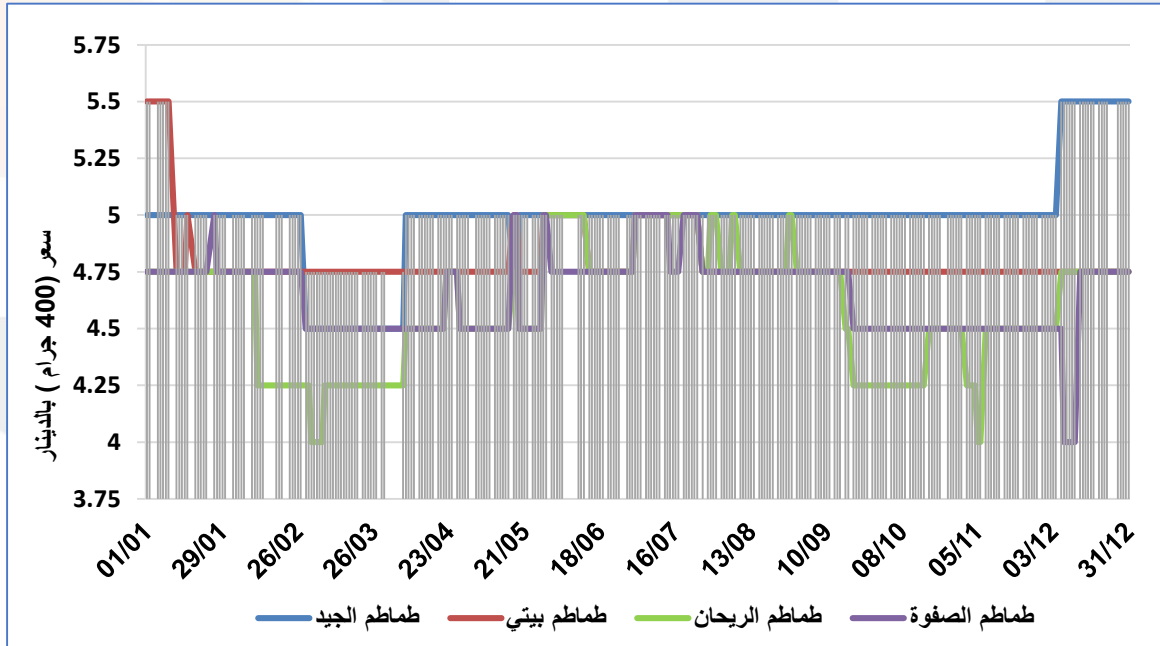


معجون الطماطم

1- تحليل الأسعار الكلي للعام 2025 م (بالدينار الليبي لكل عبوة 400 جرام):

الصنف	أعلى سعر	أقل سعر	متوسط السعر خلال العام (2025)	معدل التغير الكلي (2025)
طماطم الجيد	5.5	4.5	4.98	10%
طماطم بيتي	5.5	4.75	4.80	-14%
طماطم الريحان	5	4	4.59	0%
طماطم الصفوة	5	4	4.64	0%

جدول توضيحي لتحليل أسعار معجون الطماطم للعام 2025م

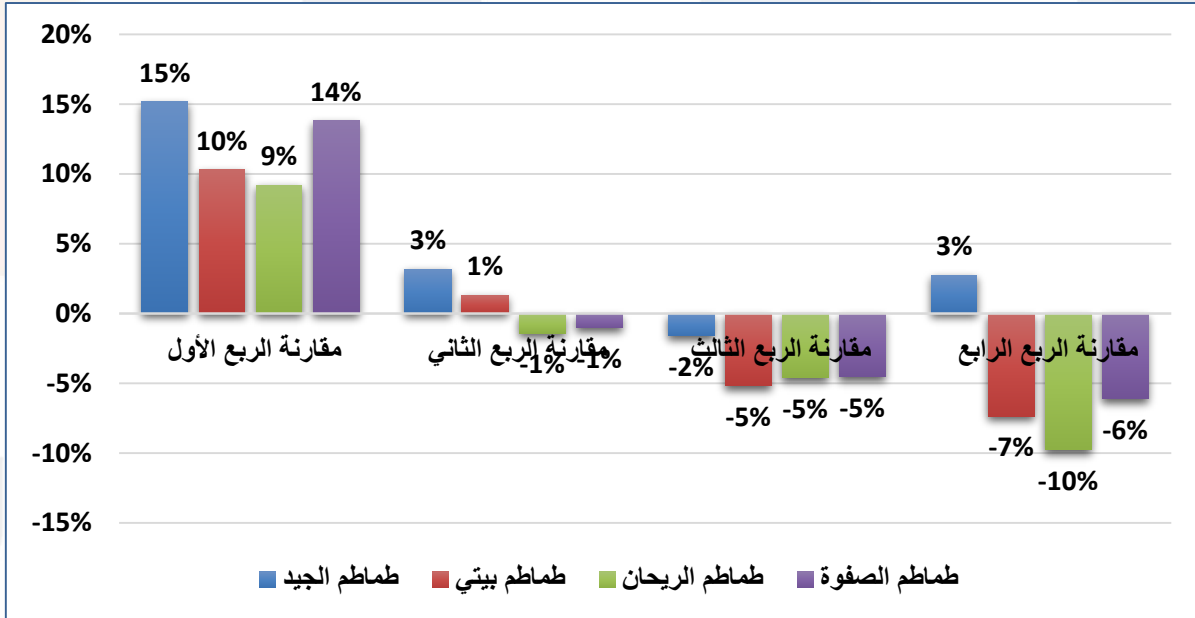


رسم بياني لأسعار معجون الطماطم للعام 2025م

2- تحليل الأسعار الكلي للعام 2025 م ومقارنتها بسنة الأساس 2024 م.

معدل تغير عام مقارنة 2025 بعام 2024	متغيرات الأسعار بالأربع لعام 2025 مقارنة بعام 2024 م (الأساس)				الصف
	مقارنة الربع الرابع	مقارنة الربع الثالث	مقارنة الربع الثاني	مقارنة الربع الأول	
5%	3%	-2%	3%	15%	طماطم الجيد
-1%	-7%	-5%	1%	10%	طماطم بيتي
-2%	-10%	-5%	-1%	9%	طماطم الريحان
0%	-6%	-5%	-1%	14%	طماطم الصفوة

جدول توضيحي لتحليل الأسعار الكلي لمعجون الطماطم للعام 2025 م ومقارنتها بسنة الأساس 2024 م



معدل التغير في أسعار معجون الطماطم للعام 2025 م بأساس ربع سنوي لسنة الأساس 2024 م

قطاع المواد الغذائية الأساسية

1

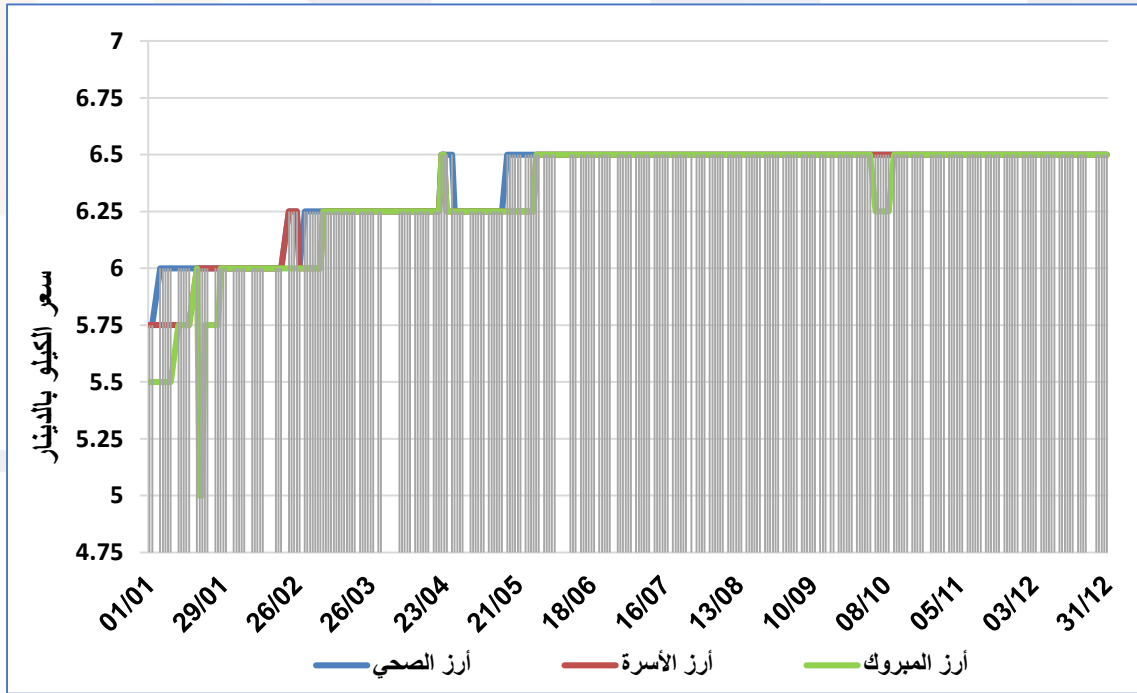


أرز الحبة القصيرة

1- تحليل الأسعار الكلي للعام 2025 م (بالدينار الليبي لكل كيلوجرام واحد):

الصنف	أعلى سعر	أقل سعر	متوسط السعر خلال العام (2025)	معدل التغير الكلي (2025)
أرز الصحي	6.5	5.75	6.38	13%
أرز الأسرة	6.5	5.75	6.36	13%
أرز المبروك	6.5	5	6.33	18%

جدول توضيحي لتحليل أسعار أرز الحبة القصيرة للعام 2025 م

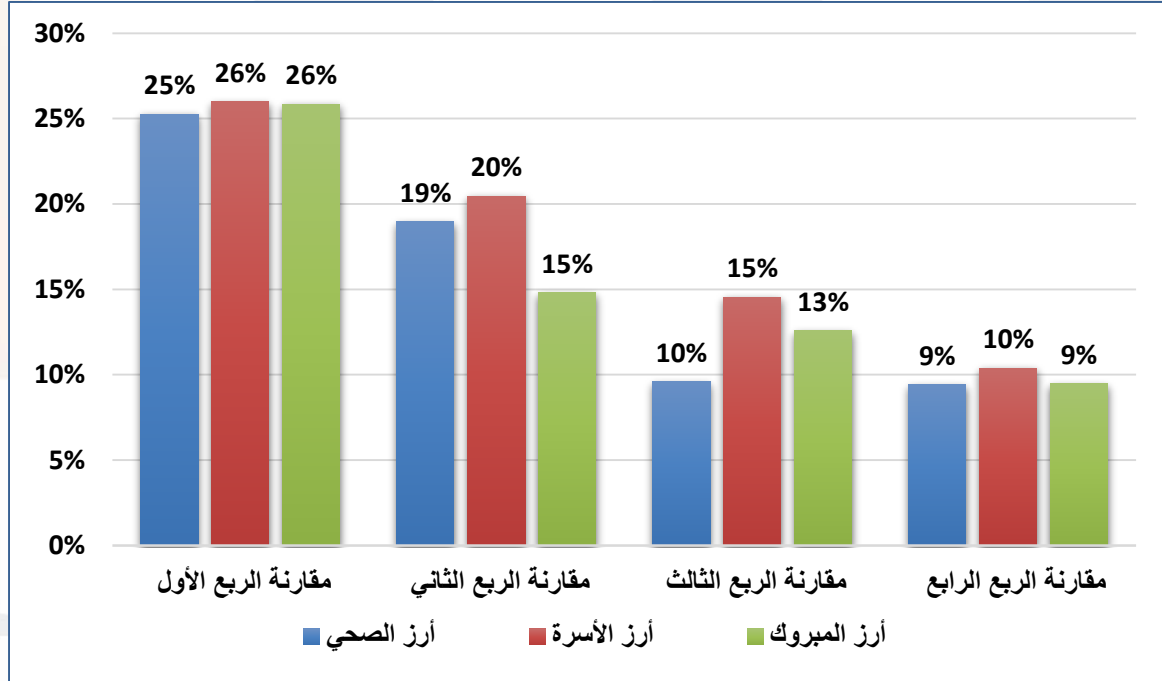


رسم بياني لأسعار أرز الحبة القصيرة للعام 2025 م

2- تحليل الأسعار الكلي للعام 2025 م ومقارنتها بسنة الأساس 2024 م.

معدل تغير عام مقارنة 2025 بعام 2024	متغيرات الأسعار بالأرباع لعام 2025 مقارنة بعام 2024م (الأساس)				الصف
	مقارنة الربع الرابع	مقارنة الربع الثالث	مقارنة الربع الثاني	مقارنة الربع الأول	
15%	9%	10%	19%	25%	أرز الصحي
17%	10%	15%	20%	26%	أرز الأسرة
15%	9%	13%	15%	26%	أرز المبروك

جدول توضيحي لتحليل الأسعار الكلي لأرز الحبة القصيرة للعام 2025 م ومقارنتها بسنة الأساس 2024 م



معدل التغير في أسعار أرز الحبة القصيرة للعام 2025 م بأساس ربع سنوي لسنة الأساس 2024 م

قطاع المواد الغذائية الأساسية

1

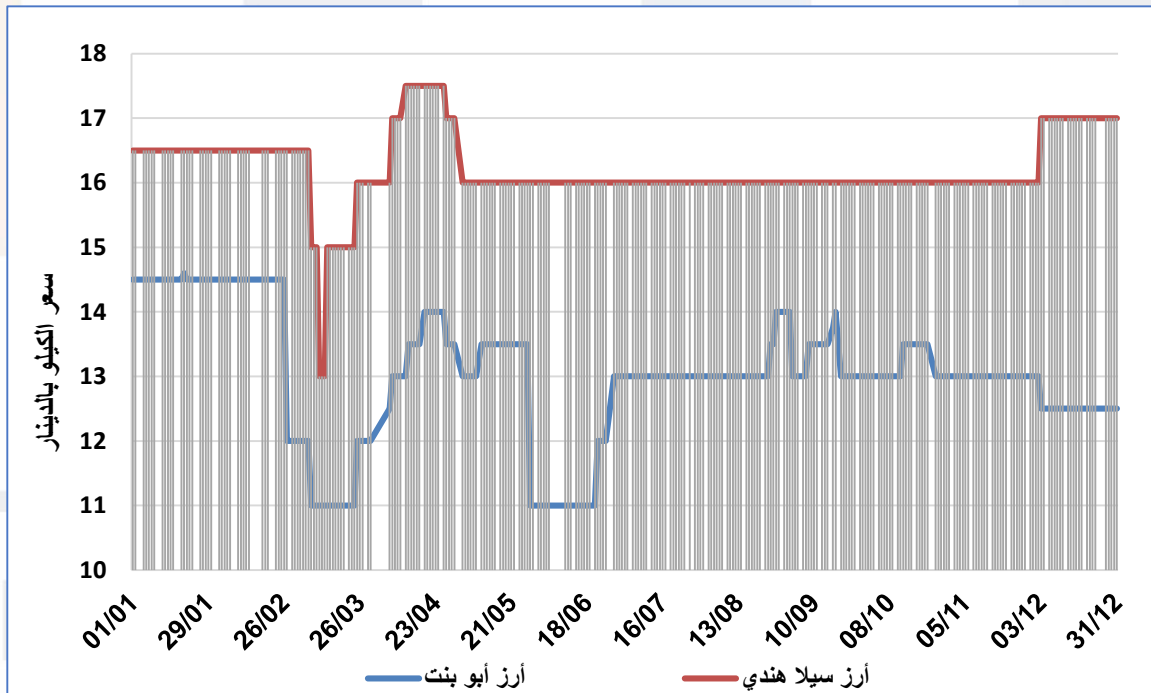


أرز الحبة الطويلة

1- تحليل الأسعار الكلي للعام 2025 م (بالدينار الليبي لكل كيلوجرام واحد):

الصف	أعلى سعر	أقل سعر	متوسط السعر خلال العام (2025)	معدل التغير الكلي (2025)
أرز أبو بنت	14.6	11	13.00	-14%
أرز سيلا هندي	17.5	13	16.18	3%

جدول توضيحي لتحليل أسعار أرز الحبة الطويلة للعام 2025 م

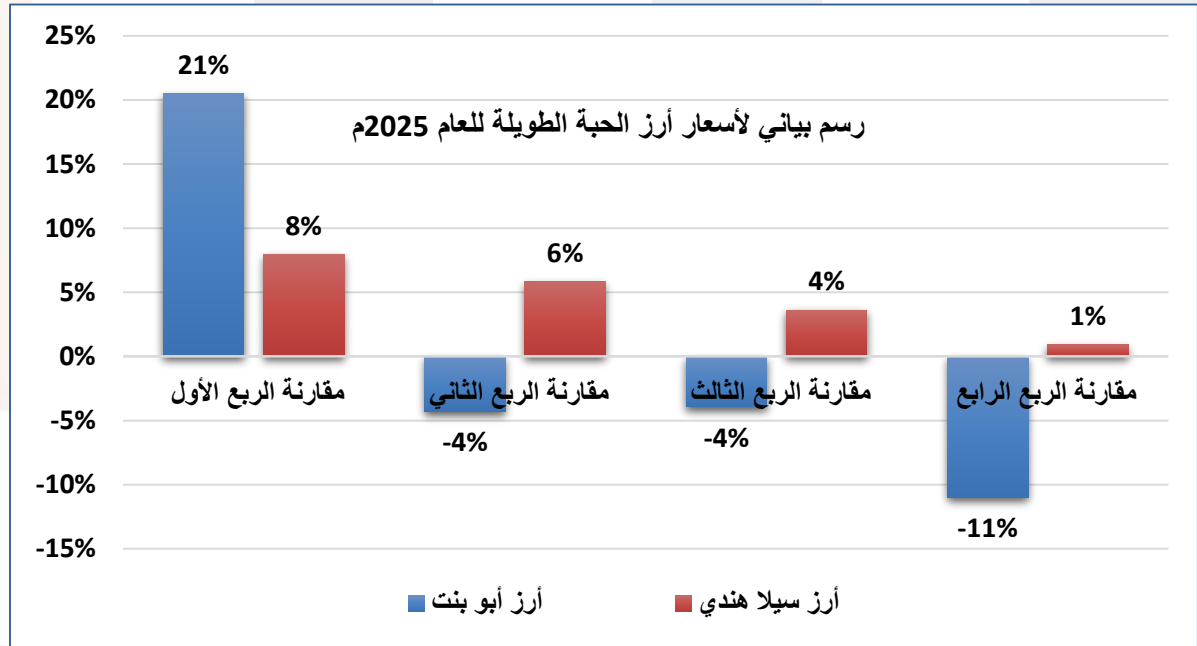


رسم بياني لأسعار أرز الحبة الطويلة للعام 2025م

2- تحليل الأسعار الكلي للعام 2025 م ومقارنتها بسنة الأساس 2024 م.

معدل تغير عام مقارنة بعام 2024	متغيرات الأسعار بالأرباع لعام 2025 مقارنة بعام 2024م (الأساس)				الصف
	مقارنة الربع الرابع	مقارنة الربع الثالث	مقارنة الربع الثاني	مقارنة الربع الأول	
-1%	-11%	-4%	-4%	21%	أرز أبو بنت
5%	1%	4%	6%	8%	أرز سيلا هندي

جدول توضيحي لتحليل الأسعار الكلي لأرز الحبة الطويلة للعام 2025 م ومقارنتها بسنة الأساس 2024 م



معدل التغير في أسعار أرز الحبة الطويلة للعام 2025 م بأساس ربع سنوي لسنة الأساس 2024 م

LIBYA TRADE NET

قطاع المواد الغذائية الأساسية

1

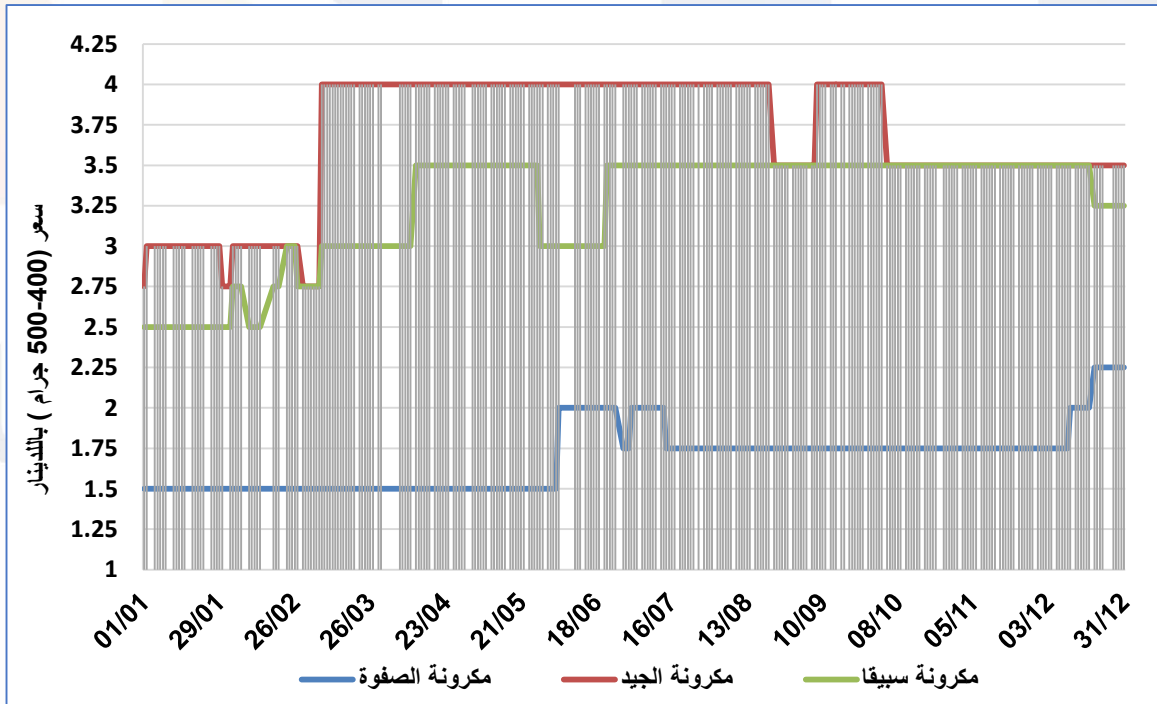


المكروننة

1- تحليل الأسعار الكلي للعام 2025 م (بالدينار الليبي لكل عبوة (400 - 500) جرام):

المتوسط السعر خلال العام (2025)	أعلى سعر	أقل سعر	معدل التغير الكلي (2025)	الصفن
1.69	2.25	1.5	50%	مكروننة الصفوة
3.68	4	2.75	27%	مكروننة الجيد
3.28	3.5	2.5	30%	مكروننة سبيقا

جدول توضيحي لتحليل أسعار المكروننة للعام 2025 م

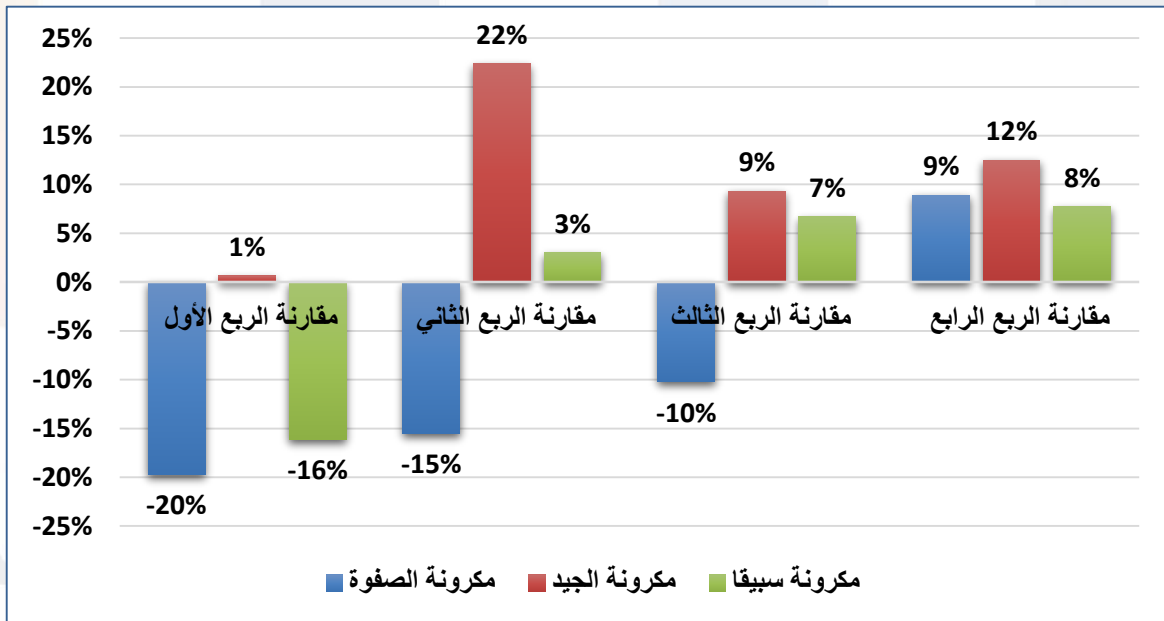


رسم بياني لأسعار المكروننة للعام 2025م

2- تحليل الأسعار الكلي للعام 2025 م ومقارنتها بسنة الأساس 2024 م.

معدل تغير عام مقارنة 2025 بعام 2024	متغيرات الأسعار بالأرباع لعام 2025 مقارنة بعام 2024 (الأساس)				الصف
	مقارنة الربع الرابع	مقارنة الربع الثالث	مقارنة الربع الثاني	مقارنة الربع الأول	
-9%	9%	-10%	-15%	-20%	مكرونه الصفوة
13%	12%	9%	22%	1%	مكرونه الجيد
1%	8%	7%	3%	-16%	مكرونه سبيقا

جدول توضيحي لتحليل الأسعار الكلي للمكرونه للعام 2025 م ومقارنتها بسنة الأساس 2024 م



معدل التغير في أسعار المكرونه للعام 2025 م بأساس ربع سنوي لسنة الأساس 2024 م

1 قطاع المواد الغذائية الأساسية

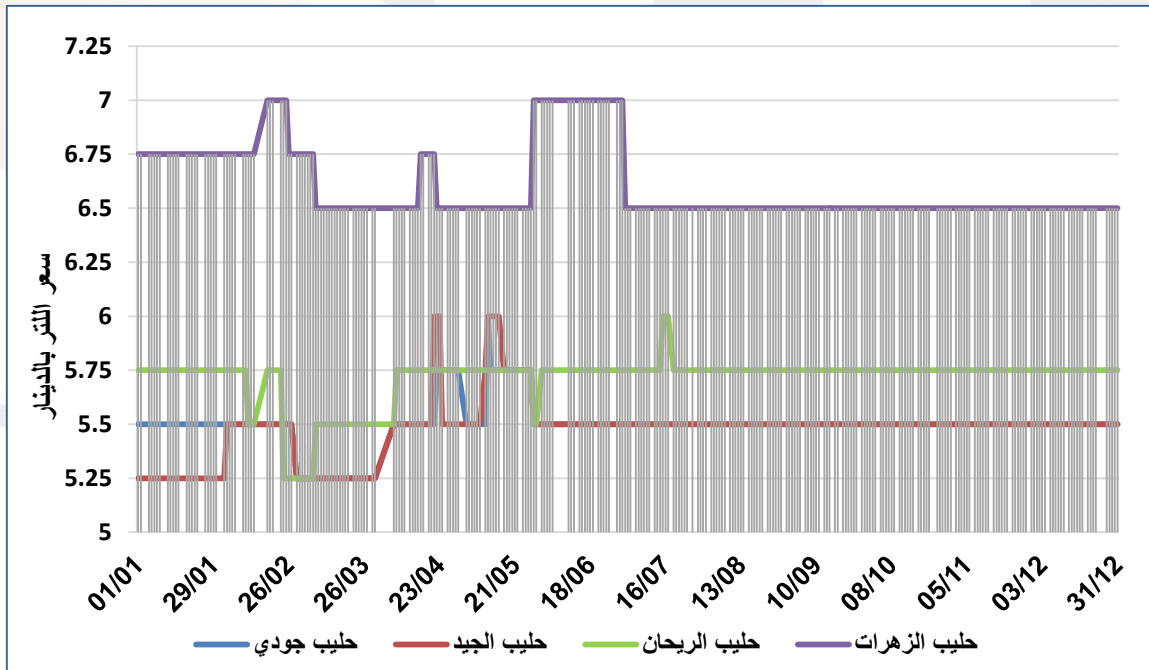


الحليب المعقم

1- تحليل الأسعار الكلي للعام 2025 م (بالدينار الليبي لكل لتر واحد):

الصف	أعلى سعر	أقل سعر	متوسط السعر خلال العام (2025)	معدل التغير الكلي (2025)
حليب جودي	6	5.25	5.50	0%
حليب الجيد	6	5.25	5.48	5%
حليب الريحان	6	5.25	5.71	0%
حليب الزهرات	7	6.5	6.59	-4%

جدول توضيحي لتحليل أسعار الحليب المعقم للعام 2025 م

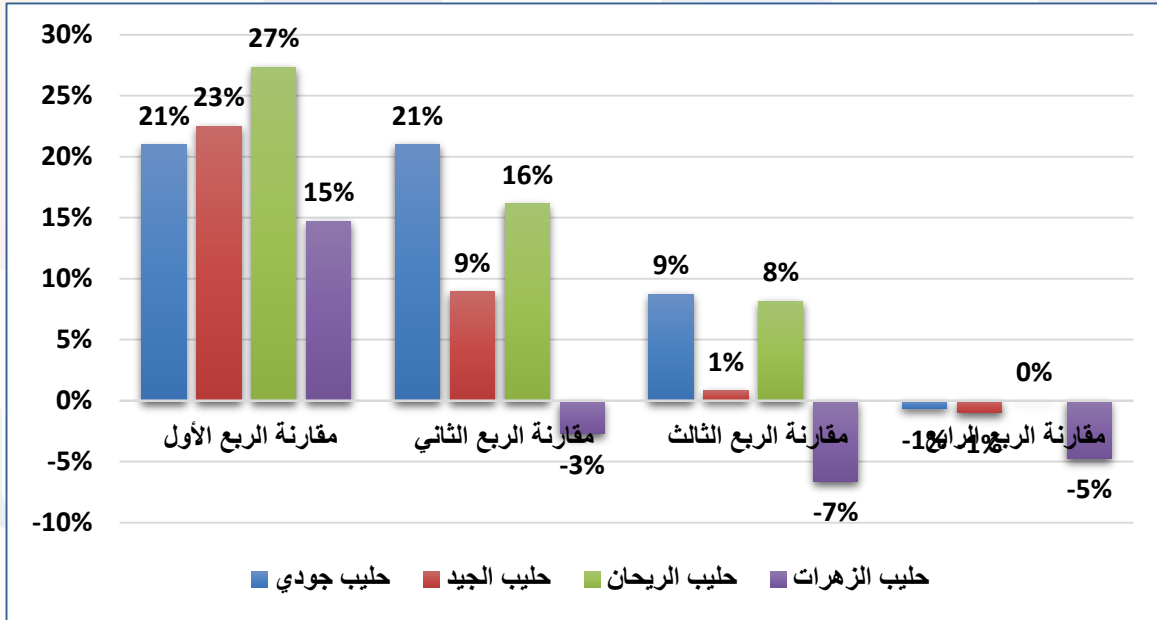


رسم بياني لأسعار الحليب المعقم للعام 2025م

2- تحليل الأسعار الكلي للعام 2025 م ومقارنتها بسنة الأساس 2024 م.

الصنف	متغيرات الأسعار بالأرباع لعام 2025 مقارنة بعام 2024 م (الأساس)				معدل تغير عام 2025 مقارنة بعام 2024
	مقارنة الربع الأول	مقارنة الربع الثاني	مقارنة الربع الثالث	مقارنة الربع الرابع	
حليب جودي	21%	21%	9%	-1%	10%
حليب الجيد	23%	9%	1%	-1%	7%
حليب الريحان	27%	16%	8%	0%	11%
حليب الزهرات	15%	-3%	-7%	-5%	0%

جدول توضيحي لتحليل الأسعار الكلي للحليب المعقم للعام 2025 م ومقارنتها بسنة الأساس 2024 م



معدل التغير في أسعار الحليب المعقم للعام 2025 م بأساس ربع سنوي لسنة الأساس 2024 م

1 قطاع المواد الغذائية الأساسية

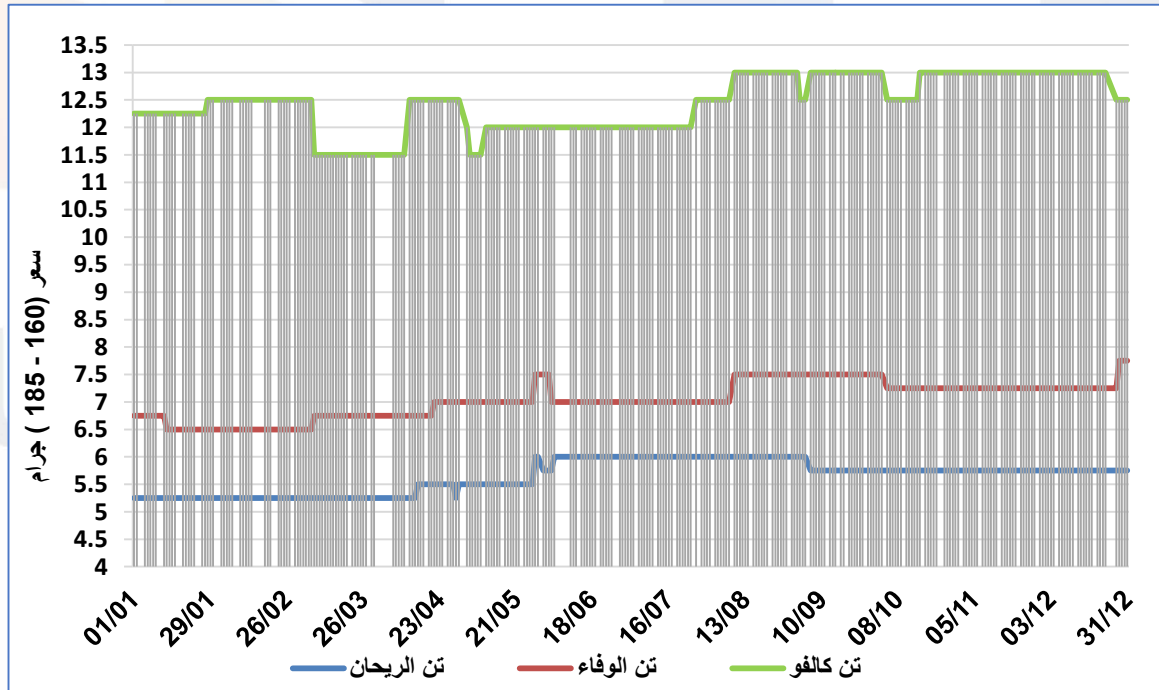


التونة المعلبة

1- تحليل الأسعار الكلي للعام 2025 م (بالدينار الليبي لكل عبوة (160-185) جرام):

الصنف	أعلى سعر	أقل سعر	متوسط السعر خلال العام (2025)	معدل التغير الكلي (2025)
تن الريحان	6	5.25	5.65	10%
تن الوفاء	7.75	6.5	7.06	15%
تن كالفو	13	11.5	12.45	2%

جدول توضيحي لتحليل أسعار التونة المعلبة للعام 2025 م

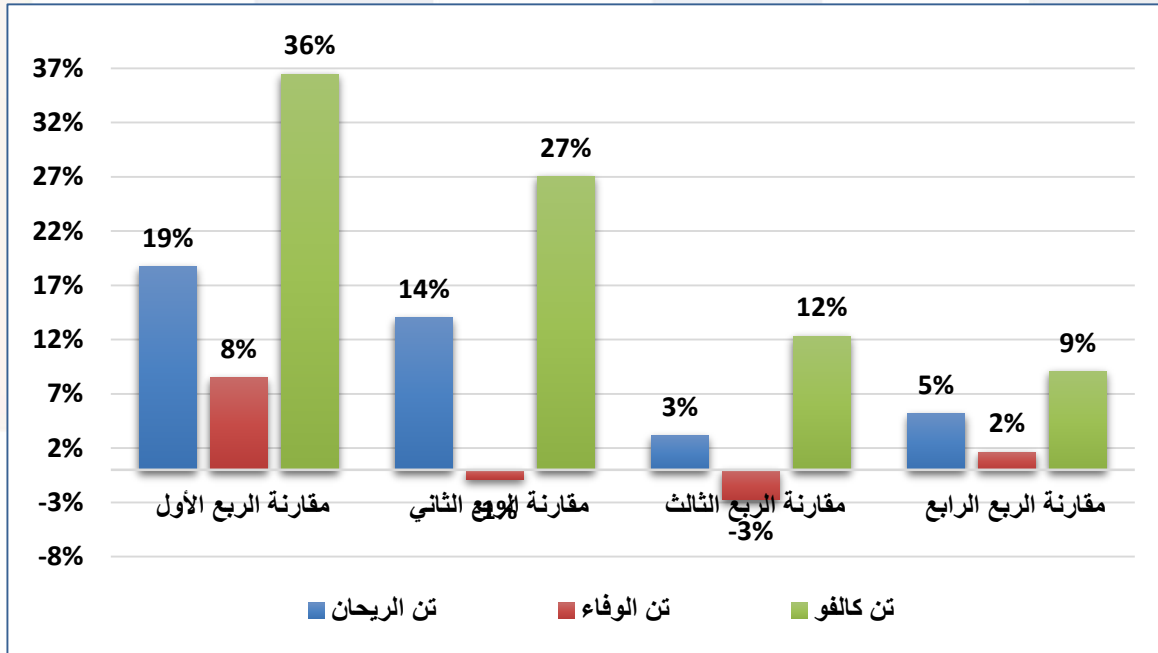


رسم بياني لأسعار التونة المعلبة للعام 2025م

2- تحليل الأسعار الكلي للعام 2025 م ومقارنتها بسنة الأساس 2024 م.

معدل تغير عام مقارنة 2025 بعام 2024	متغيرات الأسعار بالأرباع لعام 2025 مقارنة بعام 2024م (الأساس)				الصف
	مقارنة الربع الرابع	مقارنة الربع الثالث	مقارنة الربع الثاني	مقارنة الربع الأول	
10%	5%	3%	14%	19%	تن الريحان
2%	2%	-3%	-1%	8%	تن الوفاء
20%	9%	12%	27%	36%	تن كالفو

جدول توضيحي لتحليل الأسعار الكلي للتونة المعلبة للعام 2025 م ومقارنتها بسنة الأساس 2024 م



معدل التغير في أسعار التونة المعلبة للعام 2025 م بأساس ربع سنوي لسنة الأساس 2024 م

LIBYA TRADE NET

قطاع اللحوم والدواجن والبيض

2

ويشمل السلع والمنتجات التالية :-

✓ لحوم الخروف .

- لحم خروف وطني
- لحم خروف مستورد

✓ لحوم الابل .

- لحم إبل قعود وطني
- لحم إبل حوار وطني

✓ لحوم الدواجن .

- لحم دجاج وطني
- لحم دجاج مستورد

✓ البيض .

- بيض وطني عادي
- بيض وطني مغلف

قطاع اللحوم والدواجن والبيض

2

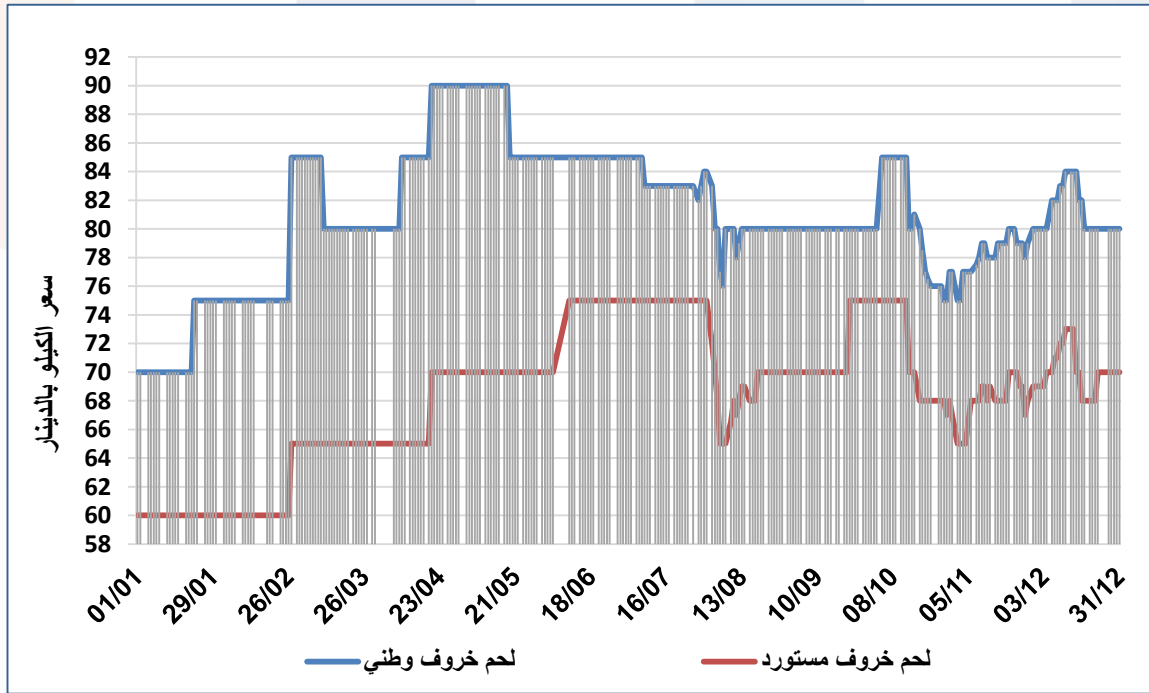


لحم الخروف

1- تحليل الأسعار الكلي للعام 2025 م (بالدينار الليبي لكل كيلو جرام واحد):

الصنف	أعلى سعر	أقل سعر	متوسط السعر خلال العام (2025)	معدل التغير الكلي (2025)
لحم خروف وطني	90	70	81.08	14%
لحم خروف مستورد	75	60	68.64	17%

جدول توضيحي لتحليل أسعار لحم الخروف للعام 2025 م

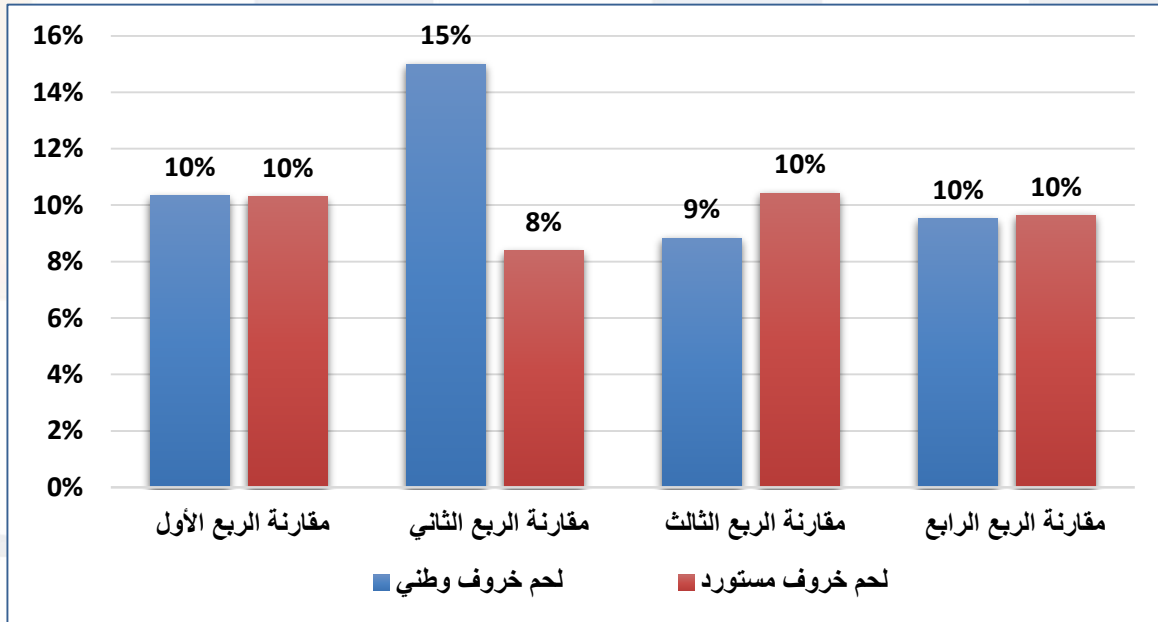


رسم بياني لأسعار لحم الخروف للعام 2025 م

2- تحليل الأسعار الكلي للعام 2025 م ومقارنتها بسنة الأساس 2024 م.

معدل تغير عام مقارنة 2024 عام	متغيرات الأسعار بالأرباع لعام 2025 مقارنة بعام 2024م (الأساس)				الصف
	مقارنة الربع الرابع	مقارنة الربع الثالث	مقارنة الربع الثاني	مقارنة الربع الأول	
11%	10%	9%	15%	10%	لحم خروف وطني
10%	10%	10%	8%	10%	لحم خروف مستورد

جدول توضيحي لتحليل الأسعار الكلي للحم الخروف للعام 2025 م ومقارنتها بسنة الأساس 2024 م



معدل التغير في أسعار لحم الخروف للعام 2025 م بأساس ربع سنوي لسنة الأساس 2024 م

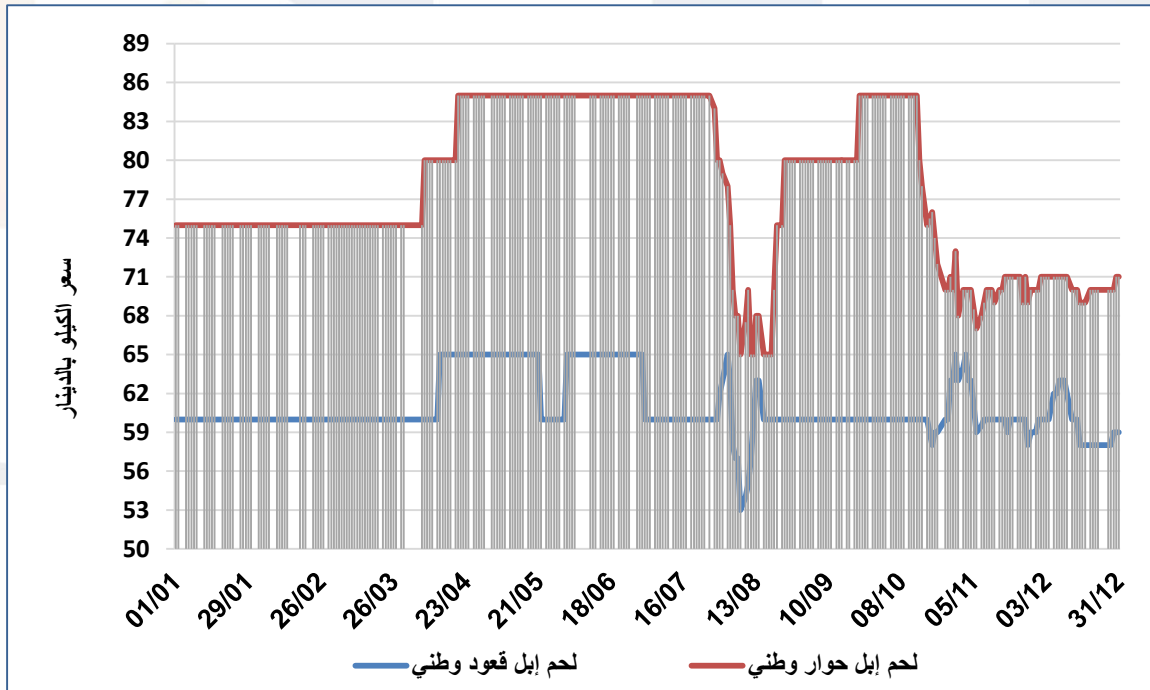
2 قطاع اللحوم والدواجن والبيض

لحم الأبل

1- تحليل الأسعار الكلي للعام 2025 م (بالدينار الليبي لكل كيلو جرام واحد):

الصنف	أعلى سعر	أقل سعر	متوسط السعر خلال العام (2025)	معدل التغير الكلي (2025)
لحم إبل قعود وطني	65	53	60.94	-2%
لحم إبل حوار وطني	85	65	77.73	-5%

جدول توضيحي لتحليل أسعار لحم الأبل للعام 2025 م

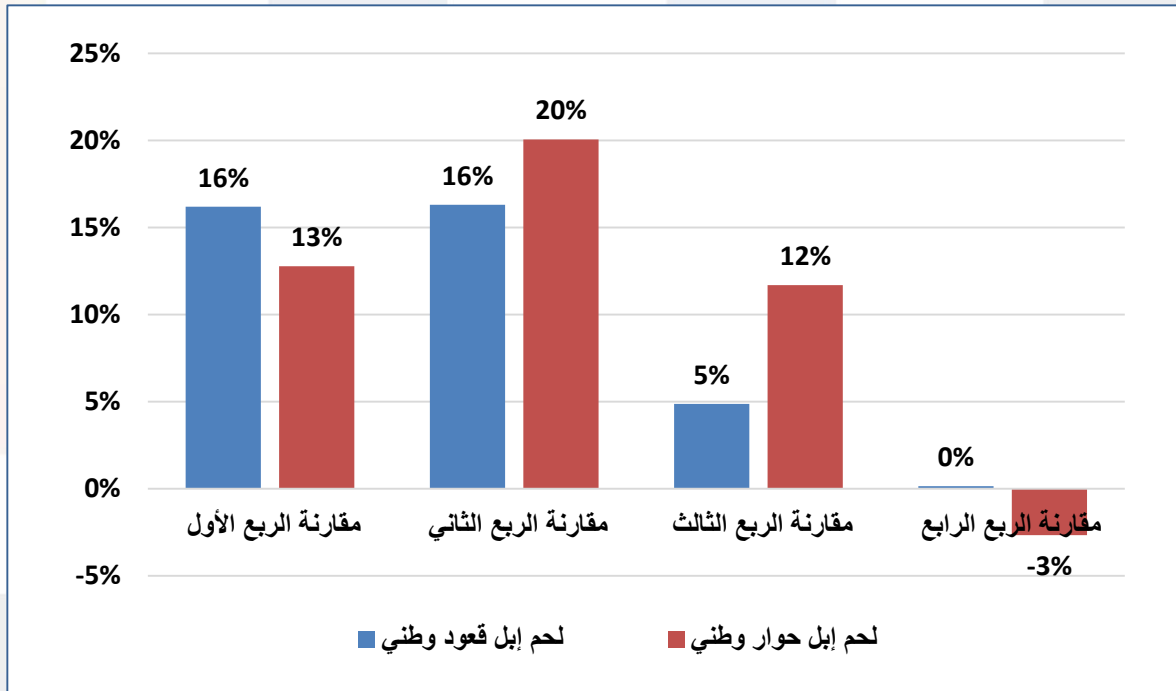


رسم بياني لأسعار لحم الأبل للعام 2025م

2- تحليل الأسعار الكلي للعام 2025 م ومقارنتها بسنة الأساس 2024 م.

معدل تغير عام مقارنة 2024	متغيرات الأسعار بالأرباع لعام 2025 مقارنة بعام 2024م (الأساس)				الصف
	مقارنة الربع الرابع	مقارنة الربع الثالث	مقارنة الربع الثاني	مقارنة الربع الأول	
	2025	2024	2025	2024	
8%	0%	5%	16%	16%	لحم إبل قعود وطني
10%	-3%	12%	20%	13%	لحم إبل حوار وطني

جدول توضيحي لتحليل الأسعار الكلي للحم الأبل للعام 2025 م ومقارنتها بسنة الأساس 2024 م



معدل التغير في أسعار لحم الأبل للعام 2025 م بأساس ربع سنوي لسنة الأساس 2024 م

قطاع اللحوم والدواجن والبيض

2

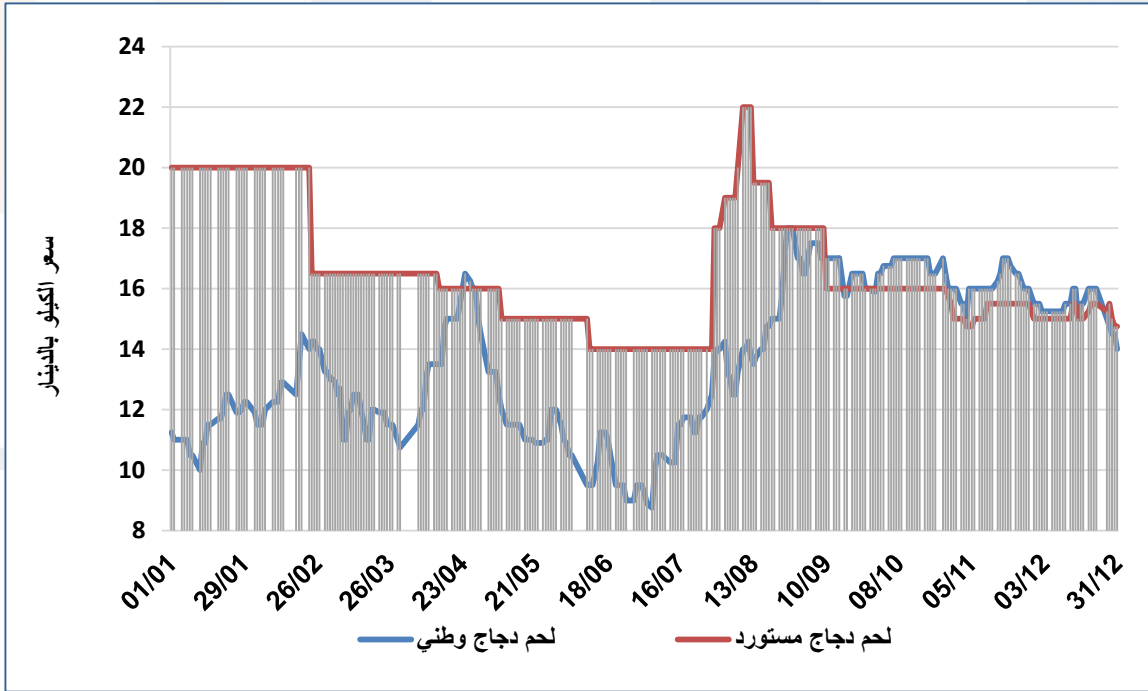


لحم الدجاج

1- تحليل الأسعار الكلي للعام 2025 م (بالدينار الليبي لكل كيلو جرام واحد):

معدل التغير الكلي (2025)	متوسط السعر خلال العام (2025)	أقل سعر	أعلى سعر	الصنف
24%	13.67	8.75	18	لحم دجاج وطني
-26%	16.42	14	22	لحم دجاج مستورد

جدول توضيحي لتحليل أسعار لحم الدجاج للعام 2025 م

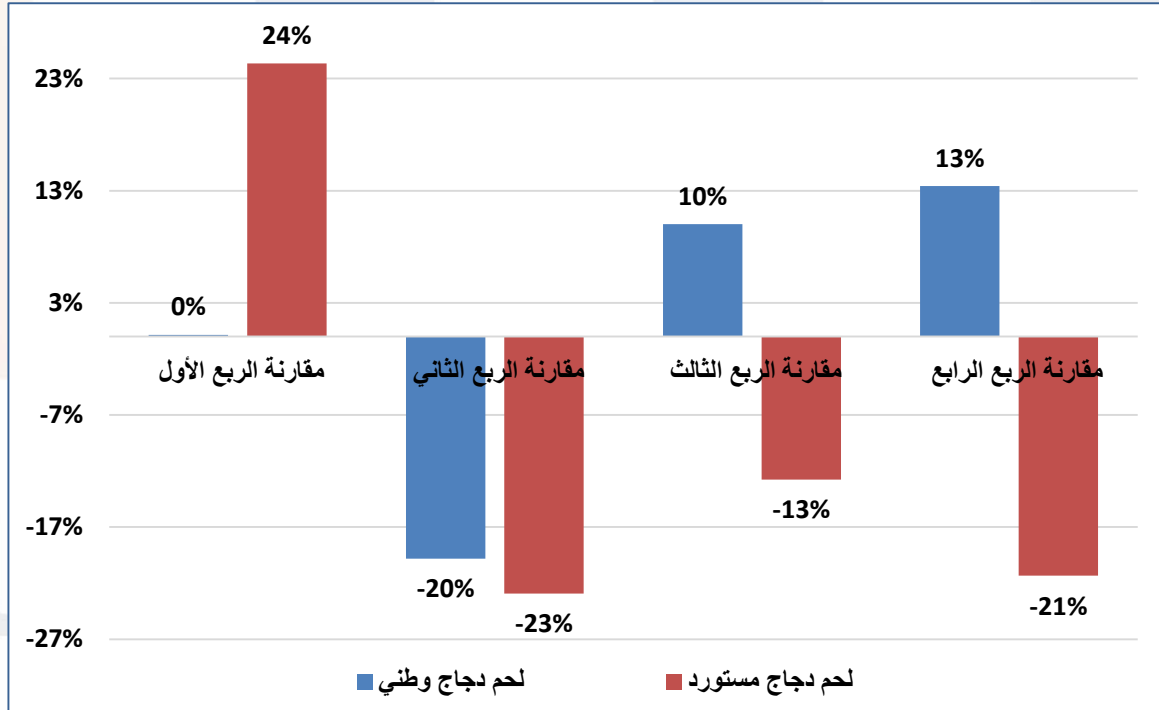


رسم بياني لأسعار لحم الدجاج للعام 2025م

2- تحليل الأسعار الكلي للعام 2025 م ومقارنتها بسنة الأساس 2024 م.

معدل تغير عام مقارنة 2024 بعام 2025	متغيرات الأسعار بالأرباع لعام 2025 مقارنة بعام 2024م (الأساس)				الصف
	مقارنة الربع الرابع	مقارنة الربع الثالث	مقارنة الربع الثاني	مقارنة الربع الأول	
-1%	13%	10%	-20%	0%	لحم دجاج وطني
-11%	-21%	-13%	-23%	24%	لحم دجاج مستورد

جدول توضيحي لتحليل الأسعار الكلي للحم الدجاج للعام 2025 م ومقارنتها بسنة الأساس 2024 م



معدل التغير في أسعار لحم الدجاج للعام 2025 م بأساس ربع سنوي لسنة الأساس 2024 م

قطاع اللحوم والدواجن والبيض

2

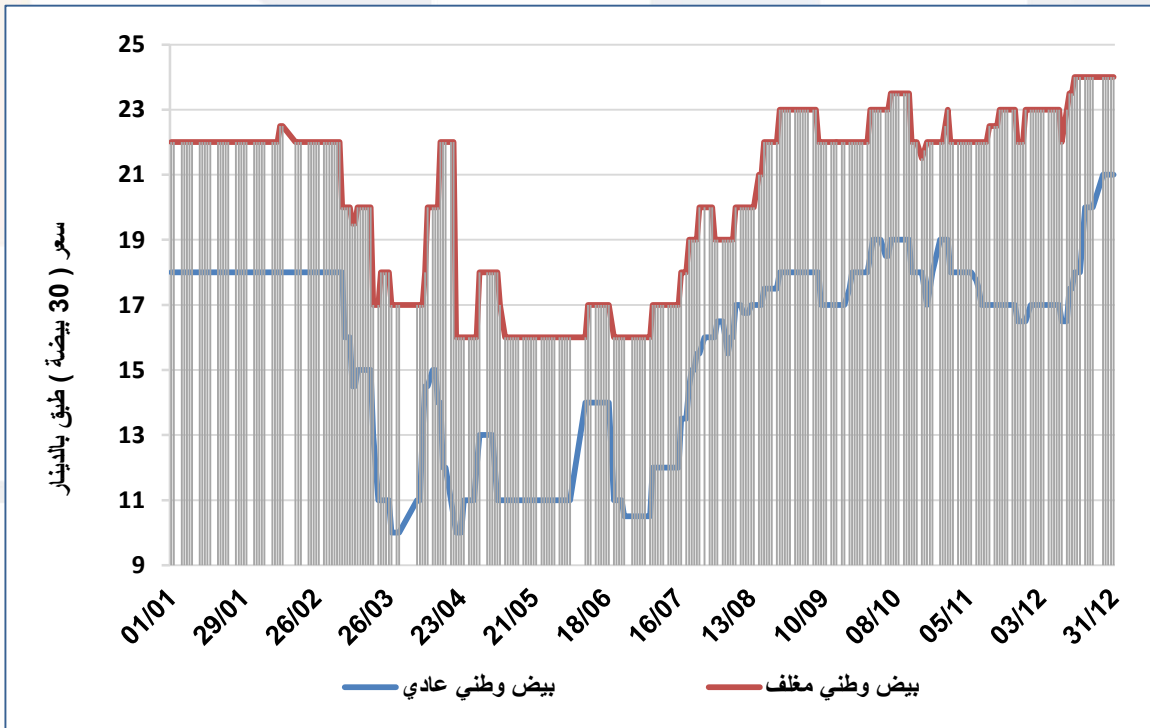


البيض

1- تحليل الأسعار الكلي للعام 2025 م (بالدينار الليبي لكل طبق (30 بيضة)):

الصف	أعلى سعر	أقل سعر	متوسط السعر خلال العام (2025)	معدل التغير الكلي (2025)
بيض وطني عادي	21	10	15.70	17%
بيض وطني مغلف	24	16	20.40	9%

جدول توضيحي لتحليل أسعار البيض للعام 2025 م

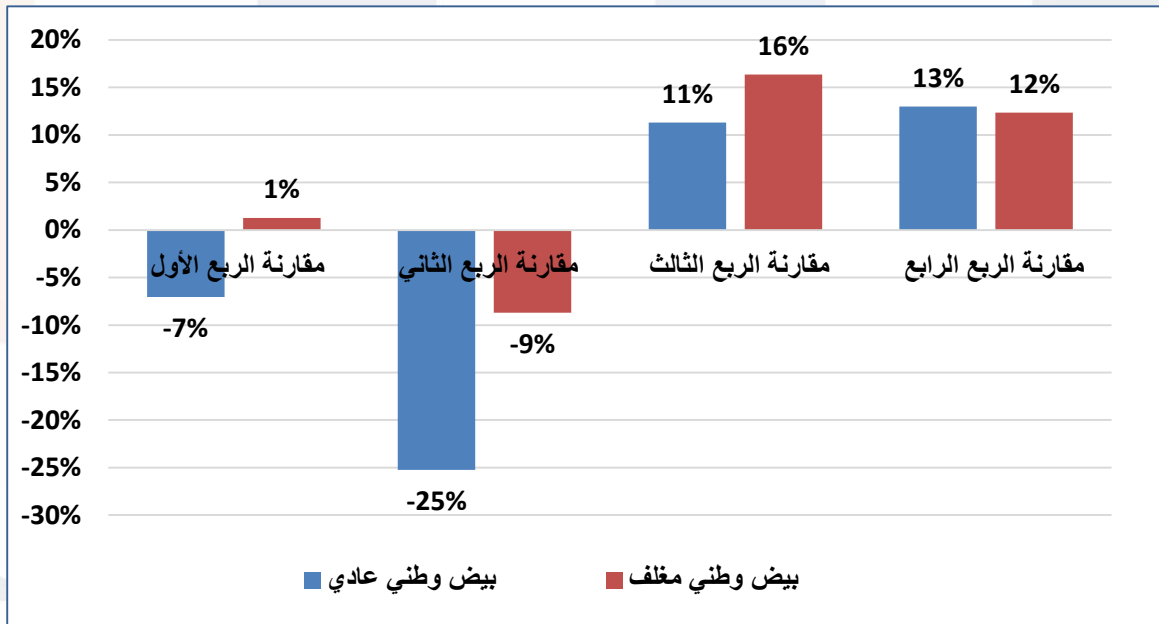


رسم بياني لأسعار البيض للعام 2025م

2- تحليل الأسعار الكلي للعام 2025 م ومقارنتها بسنة الأساس 2024 م.

معدل تغير عام مقارنة 2024 بعام 2025	متغيرات الأسعار بالأربعاء لعام 2025 مقارنة بعام 2024 (الأساس)				الصف
	مقارنة الربع الرابع	مقارنة الربع الثالث	مقارنة الربع الثاني	مقارنة الربع الأول	
-4%	13%	11%	-25%	-7%	بيض وطني عادي
4%	12%	16%	-9%	1%	بيض وطني مغلف

جدول توضيحي لتحليل الأسعار الكلي للبيض للعام 2025 م ومقارنتها بسنة الأساس 2024 م



معدل التغير في أسعار البيض للعام 2025 م بأساس ربع سنوي لسنة الأساس 2024 م

قطاع الخضراوات والفواكه

3

ويشمل السلع والمنتجات التالية :-

✓ الخضروات .

- بصل (درجة أولى)
- طماطم (درجة أولى)
- بطاطا (درجة أولى)
- فلفل أخضر الحار (درجة أولى)

✓ الفواكه .

- تفاح إيطالي
- موز
- تمر دقلة
- تمر صعيدي

شبكة ليبيا للتجارة
LIBYA TRADE NET

قطاع الخضراوات والفواكه

3

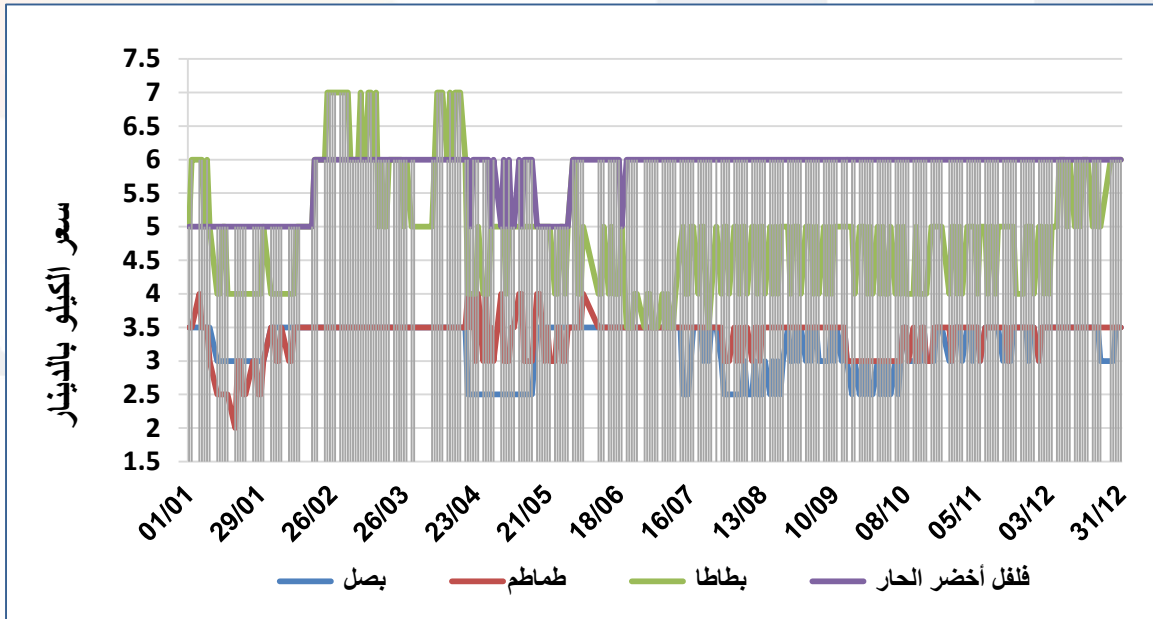


الخضراوات

1- تحليل الأسعار الكلي للعام 2025 م (بالدينار الليبي لكل كيلو جرام واحد):

الصف	أعلى سعر	أقل سعر	متوسط السعر خلال العام (2025)	معدل التغير الكلي (2025)
بصل	3.5	2.5	3.22	0%
طماطم	4	2	3.38	0%
بطاطا	7	3.5	4.90	20%
فلفل أخضر الحار	6	5	5.82	20%

جدول توضيحي لتحليل أسعار الخضراوات للعام 2025 م

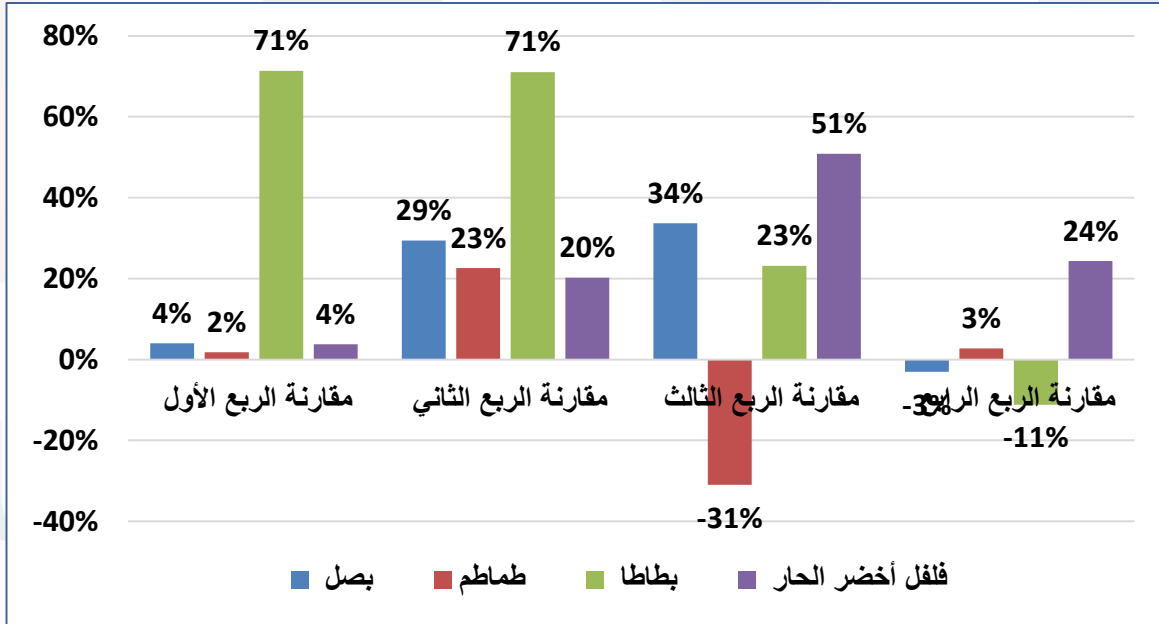


رسم بياني لأسعار الخضراوات للعام 2025م

2- تحليل الأسعار الكلي للعام 2025 م ومقارنتها بسنة الأساس 2024 م.

معدل تغير عام مقارنة 2025 بعام 2024	متغيرات الأسعار بالأرباع لعام 2025 مقارنة بعام 2024م(الأساس)				الصف
	مقارنة الربع الرابع	مقارنة الربع الثالث	مقارنة الربع الثاني	مقارنة الربع الأول	
10%	-3%	34%	29%	4%	بصل
-2%	3%	-31%	23%	2%	طماطم
22%	-11%	23%	71%	71%	بطاطا
21%	24%	51%	20%	4%	فلفل أخضر الحار

جدول توضيحي لتحليل الأسعار الكلي للخضراوات للعام 2025 م ومقارنتها بسنة الأساس 2024 م



معدل التغير في أسعار الخضراوات للعام 2025 م بأساس ربع سنوي لسنة الأساس 2024 م

قطاع الخضراوات والفواكه

3

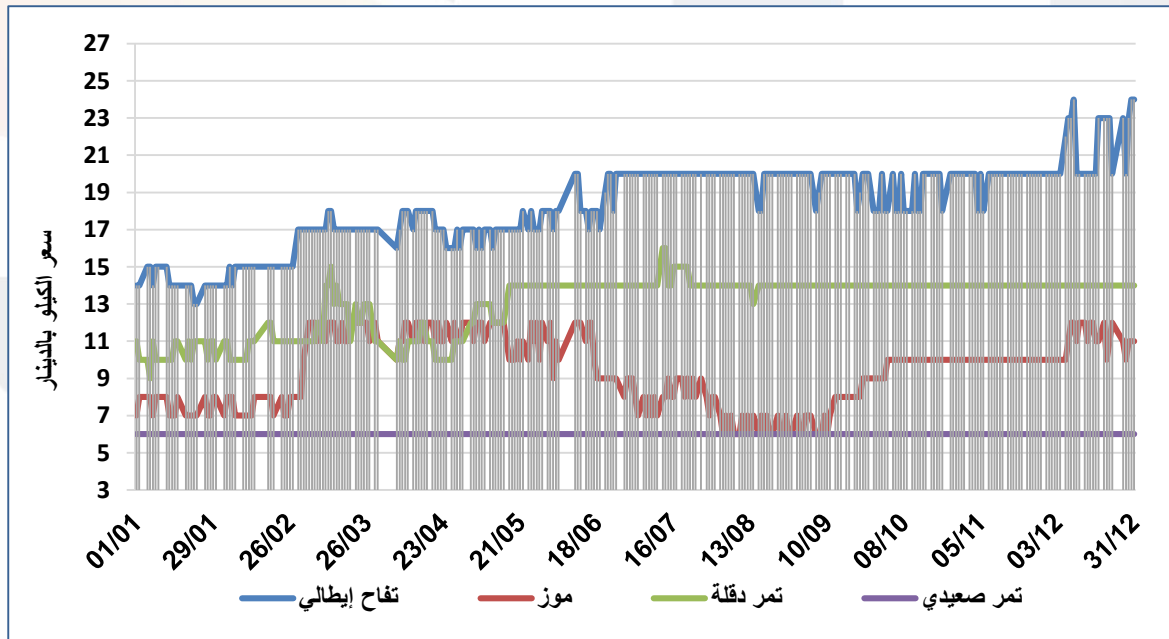


الفواكه

1- تحليل الأسعار الكلي للعام 2025 م (بالدينار الليبي لكل كيلو جرام واحد):

الصف	أعلى سعر	أقل سعر	متوسط السعر خلال العام (2025)	معدل التغير الكلي (2025)
تفاح إيطالي	24	13	18.37	71%
موز	12	6	9.40	57%
تمر دقلة	16	9	13.07	27%
تمر صعيدي	6	6	6.00	0%

جدول توضيحي لتحليل أسعار الفواكه للعام 2025 م

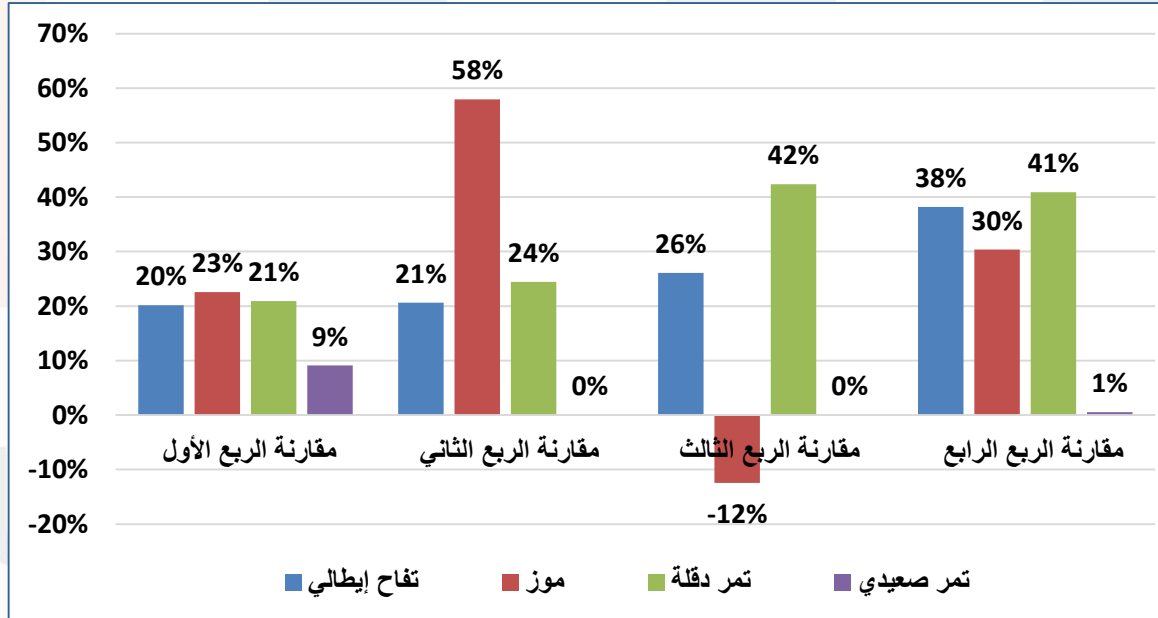


رسم بياني لأسعار الفواكه للعام 2025م

2- تحليل الأسعار الكلي للعام 2025 م ومقارنتها بسنة الأساس 2024 م.

معدل تغير عام	متغيرات الأسعار بالأربع لعام 2025 مقارنة بعام 2024 (الأساس)				الصف	
	مقارنة بعام 2025	مقارنة الربع الرابع	مقارنة الربع الثالث	مقارنة الربع الثاني		مقارنة الربع الأول
2024	27%	38%	26%	21%	20%	تفاح إيطالي
	19%	30%	-12%	58%	23%	موز
	32%	41%	42%	24%	21%	تمر دقلة
	1%	1%	0%	0%	9%	تمر صعيدي

جدول توضيحي لتحليل الأسعار الكلي للفواكه للعام 2025 م ومقارنتها بسنة الأساس 2024 م



معدل التغير في أسعار الفواكه للعام 2025 م بأساس ربع سنوي لسنة الأساس 2024 م

قطاع الحبوب والأعلاف

4

ويشمل السلع والمنتجات التالية :-

✓ الحبوب .

- قمح وطني
- شعير وطني
- قمح مستورد
- شعير مستورد

✓ الأعلاف .

- علف غنم بادي
- علف غنم ناهي
- علف دجاج بياض
- علف دجاج ناهي
- علف شعير مجروش

قطاع الحبوب والأعلاف

4

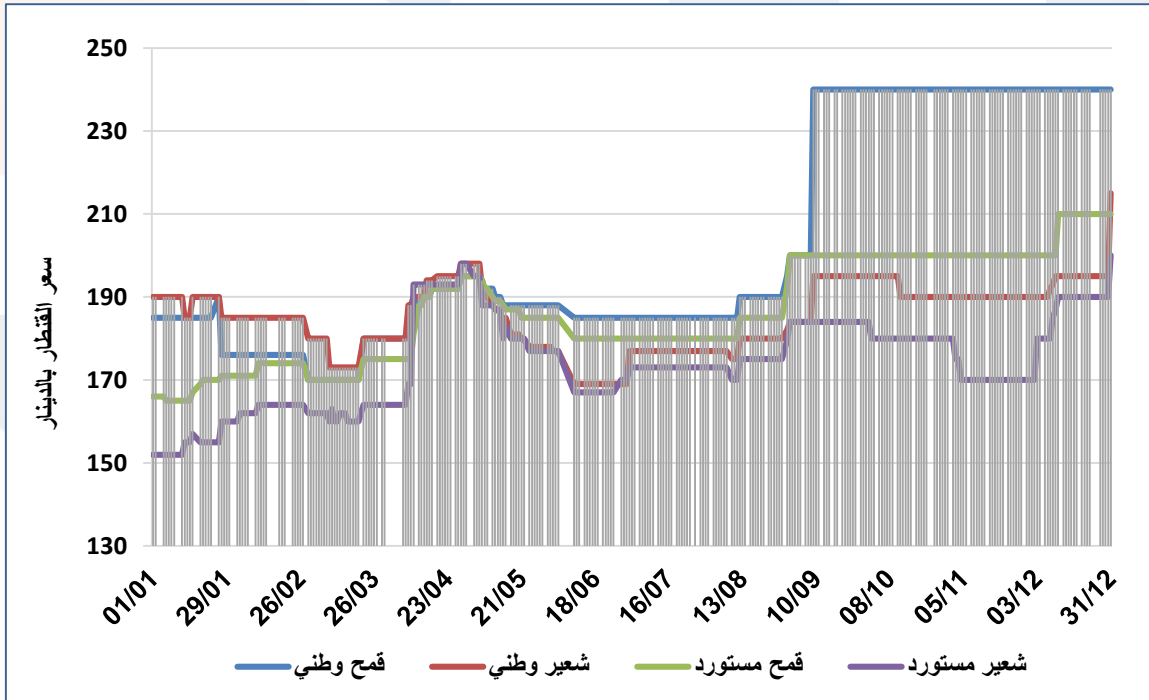


الحبوب

1- تحليل الأسعار الكلي للعام 2025 م (بالدينار الليبي لكل قنطار واحد):

المنوع	أعلى سعر	أقل سعر	متوسط السعر خلال العام (2025)	معدل التغير الكلي (2025)
قمح وطني	240	170	202.57	30%
شعير وطني	215	169	185.13	13%
قمح مستورد	210	165	187.12	27%
شعير مستورد	200	152	174.43	32%

جدول توضيحي لتحليل أسعار الحبوب للعام 2025 م

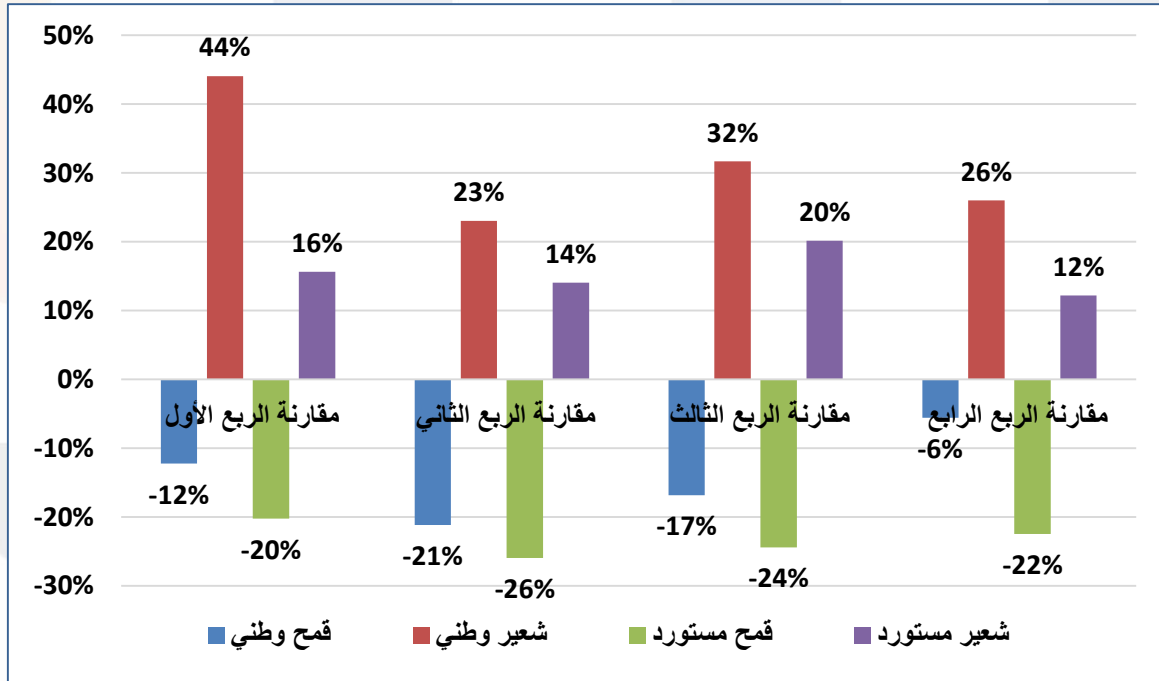


رسم بياني لأسعار الحبوب للعام 2025م

2- تحليل الأسعار الكلي للعام 2025 م ومقارنتها بسنة الأساس 2024 م.

معدل تغير عام	متغيرات الأسعار بالأرباع لعام 2025 مقارنة بعام 2024 (الأساس)				الصف
	مقارنة 2025 بعام 2024	مقارنة الربع الرابع	مقارنة الربع الثالث	مقارنة الربع الثاني	
-14%	-6%	-17%	-21%	-12%	قمح وطني
30%	26%	32%	23%	44%	شعير وطني
-23%	-22%	-24%	-26%	-20%	قمح مستورد
15%	12%	20%	14%	16%	شعير مستورد

جدول توضيحي لتحليل الأسعار الكلي للحبوب للعام 2025 م ومقارنتها بسنة الأساس 2024 م



معدل التغير في أسعار الحبوب للعام 2025 م بأساس ربع سنوي لسنة الأساس 2024 م

قطاع الحبوب والأعلاف

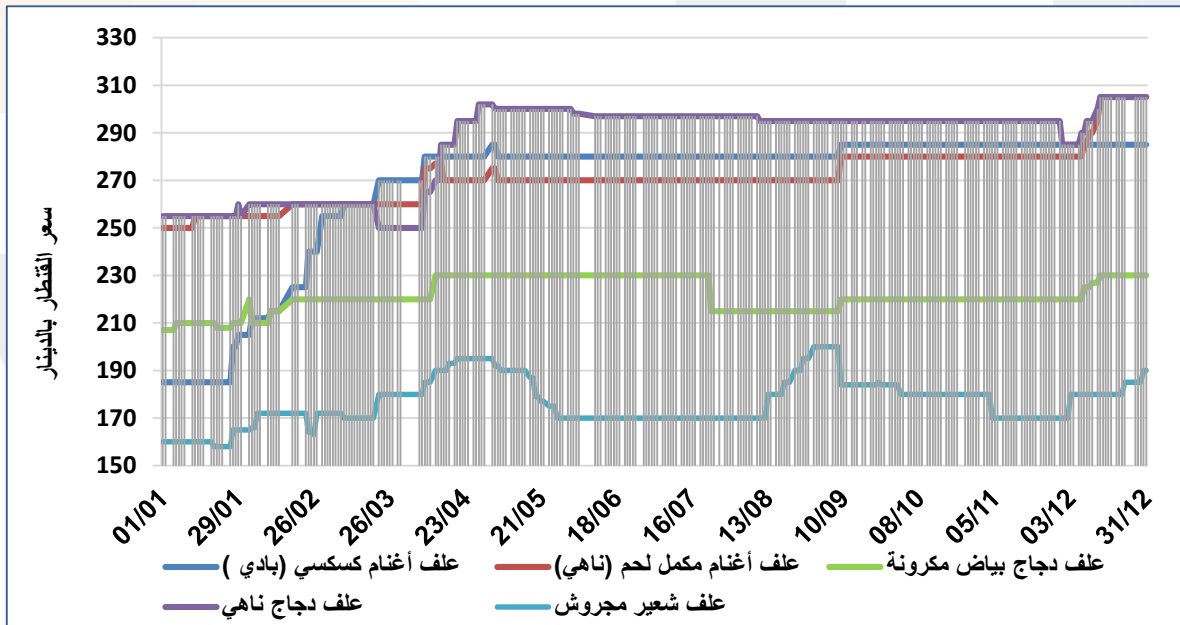
4

الأعلاف

1- تحليل الأسعار الكلي للعام 2025 م (بالدينار الليبي لكل قنطار واحد):

الصف	أعلى سعر	أقل سعر	متوسط السعر خلال العام (2025)	معدل التغير الكلي (2025)
علف أغنام كسكسي (بادي)	285	185	269.15	54%
علف أغنام مكمل لحم (ناهي)	305	250	271.66	22%
علف دجاج بياض مكرونة	230	207	221.67	11%
علف دجاج ناهي	305	250	286.32	20%
علف شعير مجروش	200	158	176.82	19%

جدول توضيحي لتحليل أسعار الأعلاف للعام 2025 م

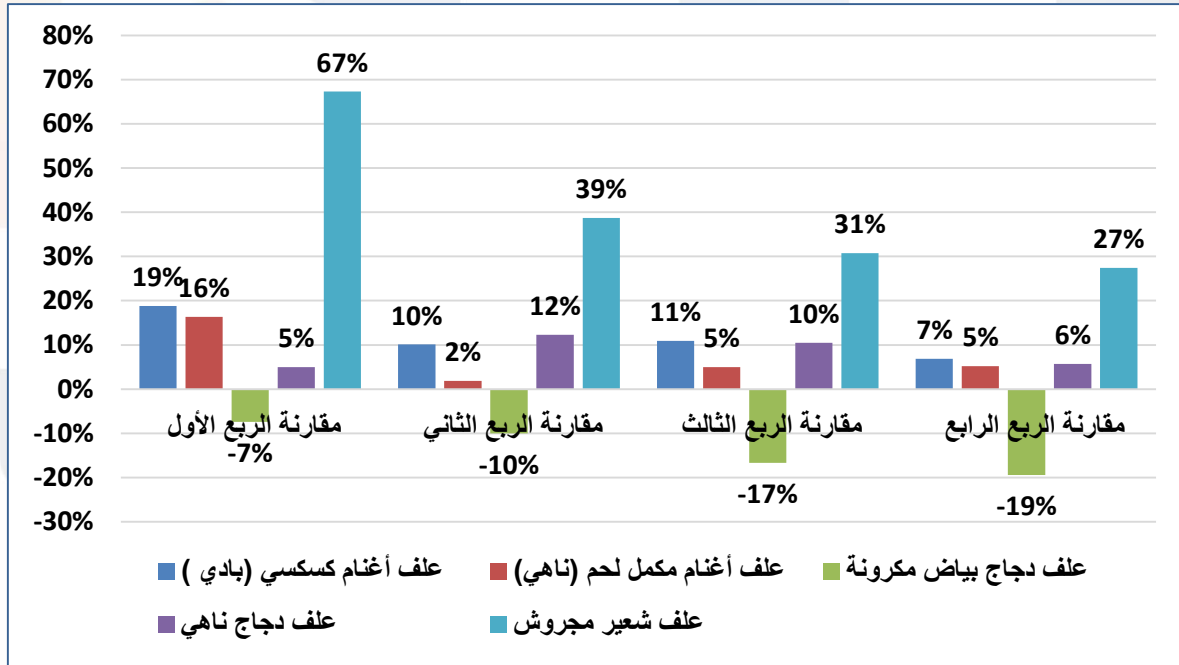


رسم بياني لأسعار الأعلاف للعام 2025م

2- تحليل الأسعار الكلي للعام 2025 م ومقارنتها بسنة الأساس 2024 م.

معدل تغير عام 2025 مقارنة بعام 2024	متغيرات الأسعار بالأرباع لعام 2025 مقارنة بعام 2024 (الأساس)				الصنف
	مقارنة الربع الرابع	مقارنة الربع الثالث	مقارنة الربع الثاني	مقارنة الربع الأول	
11%	7%	11%	10%	19%	علف أغنام كسكسي (بادي)
7%	5%	5%	2%	16%	علف أغنام مكمل لحم (ناهي)
-14%	-19%	-17%	-10%	-7%	علف دجاج بياض مكرونة
8%	6%	10%	12%	5%	علف دجاج ناهي
39%	27%	31%	39%	67%	علف شعير مجروش

جدول توضيحي لتحليل الأسعار الكلي للأعلاف للعام 2025 م ومقارنتها بسنة الأساس 2024 م



معدل التغير في أسعار الأعلاف للعام 2025 م بأساس ربع سنوي لسنة الأساس 2024 م

قطاع مواد البناء

5

ويشمل السلع والمنتجات التالية :-

✓ مادة الاسمنت .

- إسمنت الاتحاد العربي للمقاولات
- إسمنت الشركة الاهلية (لبدة)
- إسمنت الشركة الاهلية (سوق الخميس)
- إسمنت مستورد

✓ مادة حديد التسليح .

- حديد تسليح مقاس (6مم)
- حديد تسليح مقاس (12مم)
- حديد تسليح مقاس (16مم)
- حديد تسليح مقاس (20مم)

قطاع مواد البناء 5

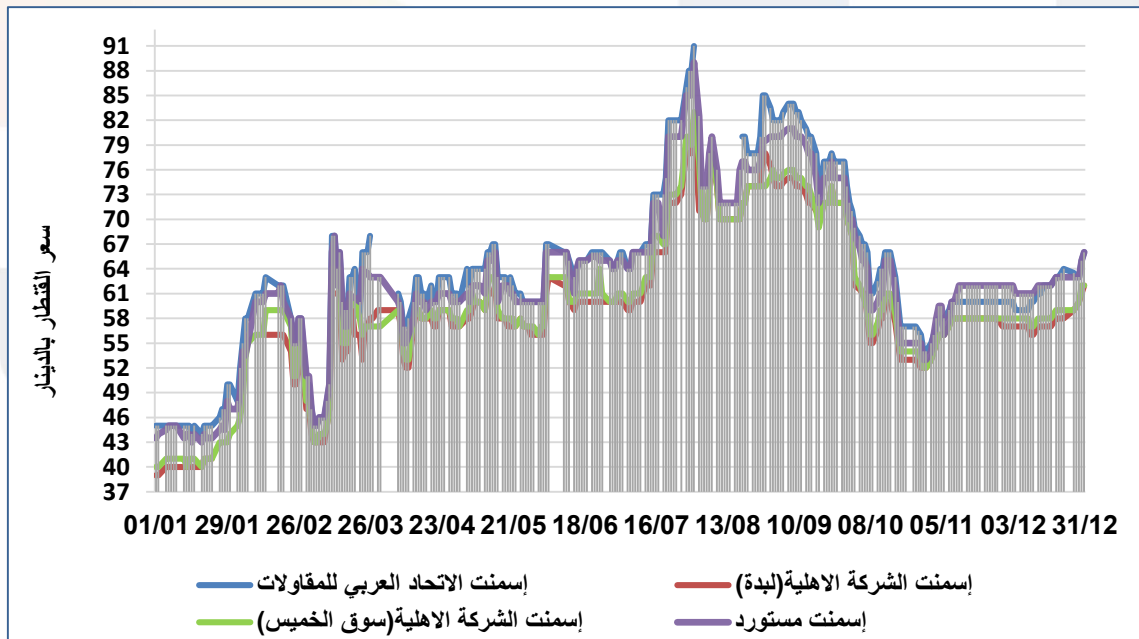


مادة الأسمنت

1- تحليل الأسعار الكلي للعام 2025 م (بالدينار الليبي لكل قنطار واحد):

الصنف	أعلى سعر	أقل سعر	متوسط السعر خلال العام (2025)	معدل التغير الكلي (2025)
إسمنت الاتحاد العربي للمقاولات	91	44	63.36	47%
إسمنت الشركة الاهلية(لبدة)	82	39	59.63	59%
إسمنت الشركة الاهلية(سوق الخميس)	83	40	59.82	55%
إسمنت مستورد	89	43	63.04	52%

جدول توضيحي لتحليل أسعار مادة الأسمنت للعام 2025 م

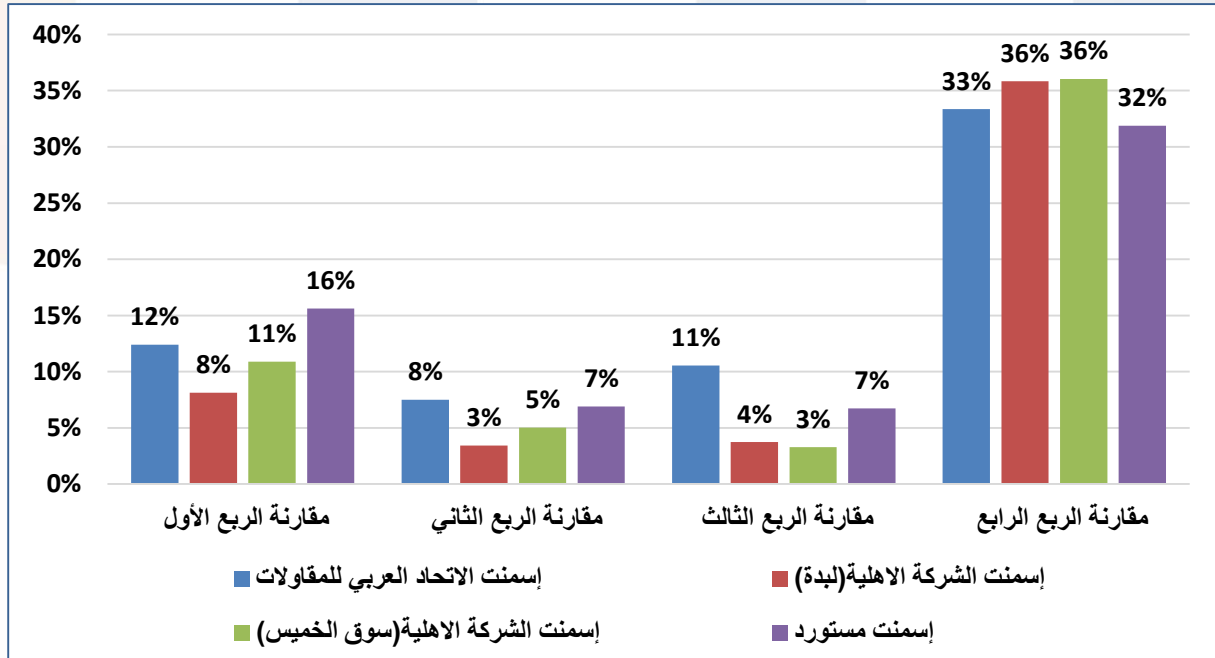


رسم بياني لأسعار مادة الأسمنت للعام 2025 م

2- تحليل الأسعار الكلي للعام 2025 م ومقارنتها بسنة الأساس 2024 م.

معدل تغير عام مقارنة بعام 2024	متغيرات الأسعار بالأرباع لعام 2025 مقارنة بعام 2024 (الأساس)				الصف
	مقارنة الربع الرابع	مقارنة الربع الثالث	مقارنة الربع الثاني	مقارنة الربع الأول	
22%	33%	11%	8%	12%	إسمنت الاتحاد العربي للمقاولات
17%	36%	4%	3%	8%	إسمنت الشركة الاهلية (لبدة)
16%	36%	3%	5%	11%	إسمنت الشركة الاهلية (سوق الخميس)
17%	32%	7%	7%	16%	إسمنت مستورد

جدول توضيحي لتحليل الأسعار الكلي للأسمنت للعام 2025 م ومقارنتها بسنة الأساس 2024 م



معدل التغير في أسعار الأسمنت للعام 2025 م بأساس ربع سنوي لسنة الأساس 2024 م

قطاع مواد البناء

5

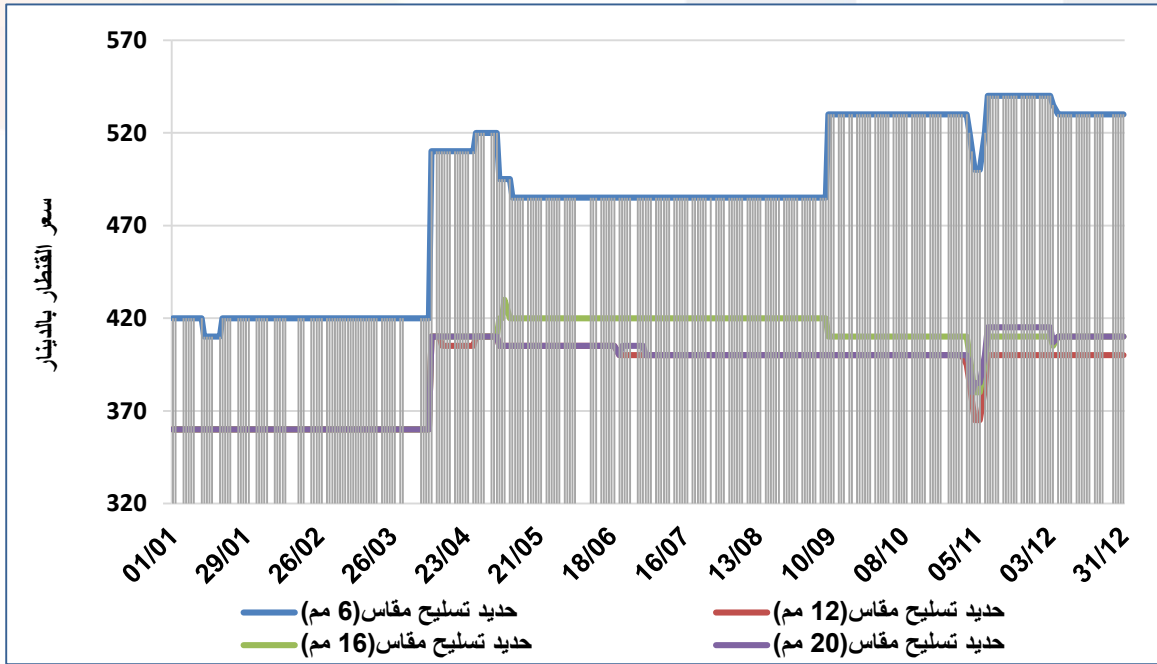


مادة حديد التسليم

1- تحليل الأسعار الكلي للعام 2025 م (بالدينار الليبي لكل قنطار واحد):

الصف	أعلى سعر	أقل سعر	متوسط السعر خلال العام (2025)	معدل التغير الكلي (2025)
حديد تسليم مقاس (6 مم)	540	410	485.80	26%
حديد تسليم مقاس (12 مم)	410	360	390.60	11%
حديد تسليم مقاس (16 مم)	430	360	400.62	14%
حديد تسليم مقاس (20 مم)	415	360	393.14	14%

جدول توضيحي لتحليل أسعار مادة حديد التسليم للعام 2025 م

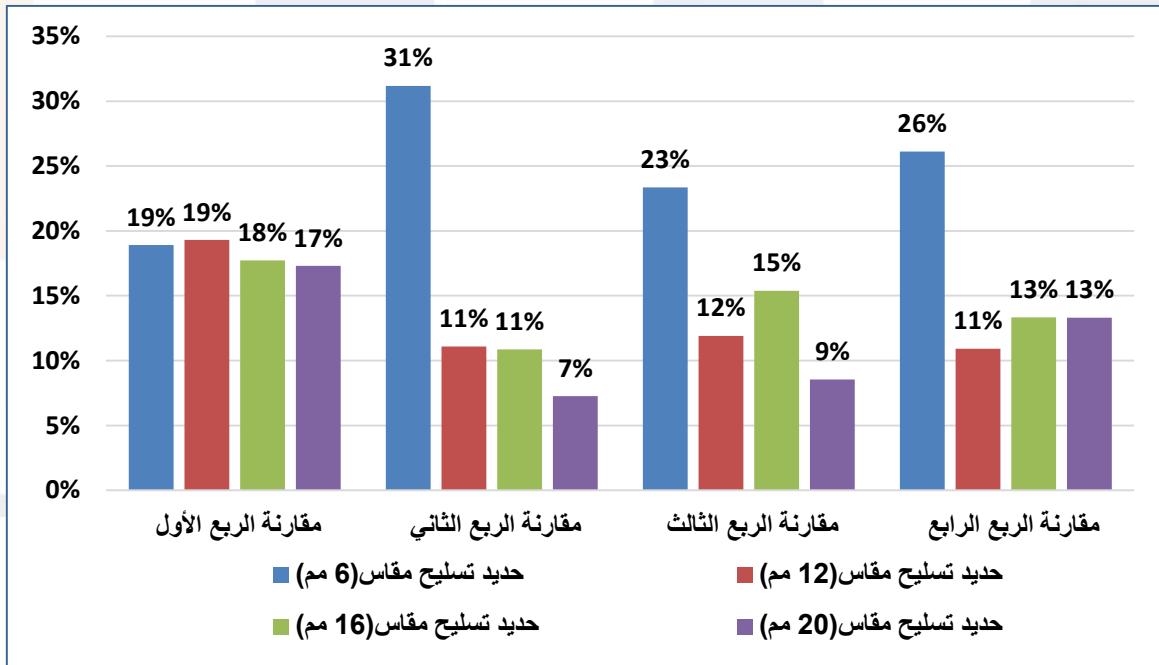


رسم بياني لأسعار مادة حديد التسليم للعام 2025 م

2- تحليل الأسعار الكلي للعام 2025 م ومقارنتها بسنة الأساس 2024 م.

معدل تغير عام مقارنة 2024	متغيرات الأسعار بالأرباع لعام 2025 مقارنة بعام 2024 (الأساس)				الصف
	مقارنة الربع الرابع	مقارنة الربع الثالث	مقارنة الربع الثاني	مقارنة الربع الأول	
25%	26%	23%	31%	19%	حديد تسليح مقاس (6 مم)
13%	11%	12%	11%	19%	حديد تسليح مقاس (12 مم)
15%	13%	15%	11%	18%	حديد تسليح مقاس (16 مم)
12%	13%	9%	7%	17%	حديد تسليح مقاس (20 مم)

جدول توضيحي لتحليل الأسعار الكلي لمادة حديد التسليح للعام 2025 م ومقارنتها بسنة الأساس 2024 م



معدل التغير في أسعار اامادة حديد التسليح للعام 2025 م بأساس ربع سنوي لسنة الأساس 2024 م

❖ القراءة التحليلية العامة

يُعتبر التقرير السنوي حول أسعار السلع الأساسية في السوق المحلي لعام 2025 وثيقة مرجعية حيوية تصدرها شبكة ليبيا للتجارة، لرصد الأسعار في السوق المحلي وتوفير البيانات الدقيقة لصناع القرار. وقد كشفت البيانات المجمعة عن اتجاهات متباينة، حيث لم تكن نسب الارتفاع في الأسعار متساوية بين القطاعات، بل خضعت لمعطيات خاصة بكل سلعة وظروف إنتاجها أو استيرادها.

إن قراءة المؤشرات السعرية الواردة في هذا التقرير لا يمكن أن تتم بمعزل عن السياق الاقتصادي الأوسع الذي حكمته مجموعة من المتغيرات الجوهرية، أبرزها السياسات والجراءات النقدية والمالية، والمتغيرات التي شهدتها سلاسل الإمداد العالمية والمحلية، بالإضافة إلى العوامل المناخية والقرارات التنظيمية.

• العوامل المؤثرة على المؤشرات السعرية:

1- سعر صرف العملة المحلية والضريبة المفروضة على بيع النقد الأجنبي :

كان العامل الأكثر تأثيراً في هيكلية الأسعار خلال عام 2025 هو السياسة النقدية المتمثلة بسعر صرف العملة المحلية مقابل الدولار مقارنة مما كانت عليه العام الماضي بفرض ضريبة ورسوم على مبيعات النقد الأجنبي بدأت بنسبة 27% ثم خفضت إلى 15%. هذا الإجراء، الذي استهدف كبح الطلب على النقد الأجنبي ومعالجة اختلالات ميزان المدفوعات، أدى بشكل مباشر إلى خفض القوة الشرائية للدينار الليبي، مما انعكس فوراً على تكلفة السلع المستوردة. وبما أن الاقتصاد الليبي يعتمد بنسبة تتجاوز 85% على الاستيراد لتلبية احتياجاته الغذائية والسلعية، فإن أي تغيير في سعر الصرف ينتقل أثره بسرعة كبيرة إلى أسعار المستهلك النهائي. ورغم المحاولات اللاحقة لتعديل أو إلغاء هذه الضريبة مع نهاية عام 2025 ومطلع 2026، إلا أن الأثر السعري كان قد ترسخ بالفعل في بنية التكلفة للعديد من السلع، خاصة تلك التي تم استيرادها وتخزينها خلال فترات ذروة السعر.

2- اضطرابات العرض: بين الاحتكار والأزمات المحلية:

لم تكن اضطرابات العرض في 2025 نتاجاً لعوامل نقدية فحسب، بل لعبت تشوهات السوق دوراً محورياً. فقد رصدت التقارير ممارسات احتكارية واسعة النطاق، خاصة في قطاع الزيوت النباتية، حيث عمدت بعض الشركات الكبرى إلى التحكم في المعروض لرفع الأسعار رغم وجود مخزونات كافية وفائض في الاعتمادات المستندية الممنوحة. هذا السلوك خلق ندرة مصطنعة رفعت الأسعار بما يتجاوز السقوف السعرية التي حاولت وزارة الاقتصاد فرضها في نهاية العام. بالإضافة إلى ذلك، ساهمت الاضطرابات الأمنية والاشتباكات في بعض المناطق الغربية في رفع تكلفة النقل والتأمين، مما أدى إلى زيادة تكلفة الغذاء بنسب وصلت إلى 24.2% في بعض المناطق المتأثرة .

3. العوامل الخارجية والمناخية:

على الصعيد العالمي، شهدت أسعار بعض السلع الأساسية مثل الزيوت والحبوب تراجعاً أو استقراراً، إلا أن السوق الليبي لم يستفد من هذا الانخفاض العالمي بنفس الوتيرة، بل سلكت الأسعار مساراً صعودياً معاكساً في كثير من الأحيان.

محلياً، لعبت التغيرات المناخية، وموجات الحر الشديدة التي شهدتها البلاد في منتصف العام ، دوراً سلبياً وأدت إلى ضرر بعض المحاصيل الزراعية وتلف المخزون، مما أحدث تقلبات موسمية في أسعار الخضروات والفواكه، مما يستلزم الاهتمام بالسياسات والإجراءات اللازمة لحماية وتطوير الإنتاج الزراعي .

❖ التحليل القطاعي :

1- قطاع المواد الغذائية الأساسية :

يحتل قطاع المواد الغذائية الأهمية القصوى في سلم أولويات المستهلك المحلي، وقد أظهرت بيانات عام 2025 تبايناً ملحوظاً في أداء سلة السلع المكونة لهذا القطاع، متأثرة باعتمادها على الاستيراد ومستوى المنافسة في السوق المحلي.

ويُعتبر دقيق الاغراض المنزلية سلعة استراتيجية كونها تمس الامن الغذائي للمواطن. وقد أظهرت بيانات المسح الميداني لعام 2025 ارتفاعاً عاماً في أسعار الدقيق المنزلي، ولكن بنسب متفاوتة حسب الأصناف السلعية أو العلامة التجارية، مما يعكس استراتيجيات تسعير مختلفة وتكلفة متباينة للمواد الخام.

حيث تشير البيانات الواردة في التقرير إلى أن الارتفاع في أسعار دقيق الاغراض المنزلية تراوح بين (9-18%) عما كانت عليه العام الماضي 2024م، ويُعزى هذا الارتفاع بشكل رئيسي إلى ارتفاع تكلفة استيراد القمح (التي زادت بنسبة 27% للقمح كما سيرد لاحقاً في قطاع الحبوب) مضافاً إليها تكاليف الطحن والتعبئة التي تأثرت بارتفاع أسعار الطاقة الكهربائية وتكاليف التشغيل.

اللافت للنظر هو التباين الربع السنوي في الاسعار؛ فعلى سبيل المثال، سجل "دقيق الريحان" انخفاضاً في الربعين الثاني والثالث بنسب (-4% ، -9% على التوالي) مقارنة بنفس الفترة من سنة الأساس 2024م، مما قد يشير إلى سياسة ترويجية لتصريف المخزون أو دخول شحنات قمح بتكلفة أقل في تلك الفترة. في المقابل، حافظ "دقيق الفاخر" على مسار تصاعدي، مسجلاً أعلى متوسط سعري (2.93 دينار)، مما يعكس احتفاظه بحصة سوقية أعلى أو تحمله لتكاليف إنتاج أكبر.

إن الارتفاع العام في الدقيق المنزلي يظل أقل حدة مقارنة بدقيق (المخابز) الذي سجل نسبة ارتفاع تصل إلى (37.2%) في أسواق الجملة الامر الذي انعكس على سعر رخيص

الخبر بالسوق المحلي، كما أنه لا يوجد إلتزام لأصحاب المخازن بأية ضوابط أو محددات لوزن وجودة الرغيف وسعره إجمالاً .

سجلت أسعار الزيوت النباتية في عام 2025، ارتفاعات قياسية حادة تراوحت بين (29-38%)، حيث تعتمد ليبيا اعتماداً كلياً على استيراد الزيوت النباتية، ومن اللافت أن الاسعار المحلية لم ترتبط بالأسعار العالمية في هذه الارتفاعات وتشير البيانات الرسمية إلى وجود فائض في الاستيراد بقيمة 280 مليون دولار ، وهو ما يتجاوز الاحتياج المحلي خلال العام.

حيث قام بعض الموردين بوضع أسعار لتحقيق هوامش ربح مما استدعى قيام وزارة الاقتصاد في نهاية عام 2025 بتحديد أسعاراً استرشادية في مطلع عام 2026 لبيع السلعة .

ففي الربع الثاني والثالث من العام بلغت الزيادة في أسعار زيت عباد الشمس لصنف الصفوة إلى 30%، وهو ما قد يتزامن مع مواسم استهلاك عالية وفترات تأخر في فتح الاعتمادات المستندية لتوريد السلع .

وعلى النقيض من الزيوت، أظهر سوق معجون الطماطم استقراراً نسبياً، إلى الميل أحياناً للانخفاض في بعض الأصناف، مما يعكس وفرة في المعروض ونجاح الإنتاج المحلي في المنافسة، حيث يظهر انخفاض "طماطم بيتي" بنسبة 14% واستقرار صنف "الريحان" وصنف "الصفوة" دون تغير، فهذا القطاع يتمتع بحالة من التشبع والمنافسة ، ويعود ذلك إلى وجود مخزون استراتيجي كبير تم إنتاجه أو استيراده مسبقاً، أو نتيجة وفرة محصول الطماطم المحلي في مواسم الذروة (كما سنرى في قطاع الخضروات) مما خفف الضغط على المعجون الصناعي، مع ملاحظة أن الارتفاع الوحيد المسجل في "طماطم الجيد" بنسبة (10%) قد يكون مرتبطاً بسياسات تسويقية خاصة بالشركة أو العلامة التجارية أو تحسينات الجودة والتغليف.

في سوق الأرز (الحبة القصيرة والطويلة)، سجلت جميع أصناف الحبة القصيرة ارتفاعات تتراوح بين (13-18%)، يُعزى ذلك إلى الطلب المحلي القوي والمرن على هذا

النوع الذي يدخل في الأطباق التقليدية الليبية، مع تصاعد تغير نمط الاستهلاك باتجاه هذه السلعة.

الارتفاع الكبير في الربع الأول (25-26%) حيث كان مرتبطاً بزيادة الطلب استعداداً لشهر رمضان، بالإضافة إلى تكاليف الشحن من دول المنشأ (غالباً مصر أو دول حوض المتوسط).

في المقابل، انخفض سعر "أرز أبو بنت" بنسبة (14%). هذا الانخفاض يتماشى مع المؤشرات العالمية التي بينت ارتفاع مخزون الأرز وزيادة الإمدادات العالمية، حيث استجاب السوق الليبي لهذه الانخفاضات في قطاع الحبة الطويلة أكثر من القصيرة، مما يشير إلى وجود فائض مخزون لدى الموردين.

وبالمقابل شهدت المكرونة "خبز المائدة الليبية" في الربع الثاني، تقلبات سعرية تعكس تبايناً بين تكلفة الدقيق المستورد والإنتاج المحلي، حيث سجلت "المكرونة معدل ارتفاع يتراوح ما بين (27-50%). وتظهر البيانات الربع السنوية لنفس الصنف انخفاضاً بمعدل (-20% في الربع الأول) متأثرة بأسعار سنة الأساس (2024) التي كانت فيها الأسعار منخفضة بشكل عام. ويعزز سبب هذه القفزة السعرية ارتفاع الدقيق (المادة الخام) وارتفاع تكاليف التصنيع والطاقة.

2- قطاع اللحوم والدواجن والبيض:

تأثرت أسعار السلعة في عوامل اقتصادية لغلاء أسعار الأعلاف وصحية لظهور الأوبئة مما أدى إلى تغير في نمط الاستهلاك لبعض السلع.

فلقد حافظت اللحوم الحمراء على مسار تصاعدي تقليدي مرتبط بالمواسم وتكاليف التربية. بحيث سجل لحم الخروف (الوطني والمستورد) ارتفاعاً بمعدل يتراوح بين (14-17%)، وهو ما يتماشى مع الارتفاع العام في أسعار قطاع الأعلاف، والتي تمثل 70% من

تكلفة الانتاج الحيواني وهي سلعة مستوردة تتوقف على سعر صرف الدينار والضرائب المفروضة عليه .

وفي المقابل، يُعد انخفاض لحم الإبل الوطني (العود والحوار) بمعدل يتراوح بين (-2% و -5%) مما يشير إلى تفضيل المربين لبيع القطعان (الذبح) لعدم القدرة على توفير الأعلاف، مما زاد المعروض مؤقتاً والذي أسهم في خفض الأسعار، ويعد لحم الإبل بديلاً للحوم الأخرى كالحم الدواجن ولحوم المواشي والابقار.

أما عن لحم الدواجن، لوحظ هناك تباين في أسعار الدجاج الوطني والمستورد، مدفوعاً بعوامل غير اقتصادية بالدرجة الأولى ، حيث أصدرت دار الإفتاء الليبية فتاوى تحرم تناول الدواجن المستوردة المجمدة باعتبارها غير المطابقة للشريعة الإسلامية ، وطالبت الحكومة بمنع استيرادها وهذا الامر أدى إلى تحول مفاجئ وكبير في الطلب عليها مما أدى لانخفاض كبير في سعره بنسبة (26%)، مما زاد الطلب بكثافة على الدجاج الوطني. وبالمقابل لم يكن قطاع الإنتاج المحلي مستعداً لاستيعاب هذا الطلب المفاجئ، وتفاقت الأزمة بظهور بؤر لمرض "النيوكاسل" ونفوق كميات كبيرة من الدواجن في مناطق مثل الجبل الأخضر، مما قلص المعروض المتاح وزاد من حدة الارتفاع السعري الذي وصل إلى (24%) كمتوسط، مع حصول قفزات موسمية تجاوزت ذلك في فترات معينة من العام.

وبالمثل سوق البيض ارتبط عضويًا بأزمة الدواجن، حيث تأثر بارتفاع تكاليف المدخلات ونقص القطيع البياض، حيث ارتفع سعر البيض بمعدل يصل إلى (17%) والذي تأثر بارتفاع أسعار الأعلاف (التي زادت بنسبة تصل إلى 54% كما سيرد لاحقاً).

وعلى الرغم من محاولات المقاطعة التي شنها بعض المواطنين ضد شراء البيض لكبح جماح الأسعار في بعض الفترات (الربع الثاني)، إلا أن الأسعار فرضت نفسها صعوداً مرتبطة بعوامل التكلفة.

3- قطاع الخضروات والفواكه:

يعتمد الإنتاج السلعي لهذا القطاع على العوامل المناخية والموسمية، حيث لعبت موجات الحر وتوفر السعات التخزينية والمبردات دوراً مزدوجاً في التأثير على الأسعار في سوق الخضروات، حيث شهد الفلفل الاخضر الحار ارتفاعاً مستمراً بمعدل (20% سنوي)، وكذلك شهدت البطاطا ارتفاعاً كبيراً (20% على أساس سنوي و 71% في الربع) والذي يشير بوضوح إلى تذبذب المخزون خلال فترات توقف الإنتاج الموسمي .

وبالمقابل شهد الطماطم الاخضر انخفاضاً حاداً في سعره بمعدل (-31%) خلال الربع الثالث (شهر الصيف) نتيجة تأثره بموجات الحر التي ضربت البلاد في أشهر يوليو وأغسطس، والتي أدت إلى تسرع نضج المحصول وبدفعة واحدة، مما يخلق فائضاً مؤقتاً في العرض يجبر المزارعين على البيع بأسعار زهيدة لتفادي التلف، والذي عادة ما يعقبه شح في العرض وارتفاع في الأسعار في الفترة الموالية.

أما عن البصل فلقد ارتفع سعره في الربع الثالث بمعدل (34%) قد يعكس نهاية المخزون المحلي وبدء الاعتماد على المستورد، أو تلف كميات كبيرة بسبب سوء التخزين في درجات الحرارة المرتفعة.

أما عن سوق الفواكه وخاصةً المستوردةً منها سجلت أعلى معدلات الارتفاع، متأثرة بضريبة النقد الأجنبي بشكل مباشر وغالباً ماتمول عبر السوق الموازي، حيث تصدر التفاح الإيطالي والموز قائمة الارتفاعات بنسب 71% و 57% على التوالي، وذلك لكونها من السلع مستوردة بالكامل، فإنها كانت الضحية الأولى لفرض ضريبة الـ 27% على النقد الأجنبي، بالإضافة إلى ارتفاع تكاليف الشحن الميرد. أما بالنسبة للتمور، يعكس ارتفاع "الدقلة" (27%) زيادة الطلب عليها كمنتج فاخر قابل للتصدير، بينما حافظ "التمر الصعيدي" الشعبي على استقراره، مما يوفر بديلاً ميسراً للمستهلكين ذوي الدخل المحدود.

4- قطاع الحبوب والأعلاف.

يُعد هذا القطاع هو المحرك والعامل الأساسي لارتفاع قطاع اللحوم، حيث تنتقل زيادات أسعاره مباشرة إلى تكلفة الإنتاج الحيواني.

الحبوب (القمح والشعير):

شهد القمح الوطني ارتفاعاً بمعدل (30%)، متجاوزاً حتى المستورد (27%). يعود ذلك إلى تدهور الإنتاج المحلي بسبب الجفاف ونقص الأمطار، حيث لم يتجاوز إنتاج المنطقة الجنوبية 40 ألف طن. هذا الشح في العرض المحلي جعل القمح الوطني سلعة نادرة، ورفع سعره. كما أن ارتفاع الشعير المستورد بنسبة 32% يعكس اعتماد ليبيا الكامل على الأسواق العالمية لتغذية الثروة الحيوانية، متأثرة بأسعار البورصات العالمية وسعر الصرف.

الأعلاف الحيوانية:

سجلت الأعلاف قفزات سعرية هي الأعلى على الإطلاق، مما يفسر أزمة غلاء اللحوم، حيث شهد علف الأغنام ارتفاعاً مستمراً طوال العام بمعدل وصل إلى (54%) وهو السبب المباشر لارتفاع أسعار لحوم الضأن. وكذلك لاعتماد صناعة الأعلاف في ليبيا على استيراد الذرة والصويا، والتي ارتفعت أسعارها عالمياً ومحلياً بسبب الضرائب واللوجستيات.

وكذلك علف الشعير المجروش ارتفع بمعدل (19%) وعلف دجاج ناهي ارتفع بمعدل (20%) الذي يضغط على مربى الدواجن.

5- قطاع مواد البناء (الأسمنت وحديد التسليح)

كما هو معلوم فإن صناعة الاسمنت تعتمد بشكل كبير على مدخلاتها المحلية من المواد الخام والعمالة، في حين أن بعض المعدات وبعض المستلزمات التشغيلية تعتمد على ما يتم استيراده من الخارج وهي مرتبطة بشكل جزئي بعوامل تغيرات سعر الصرف على العكس من انتاج الحديد .

وقد سجلت مادة الأسمنت خلال عام 2025م ارتفاعات غير مسبوقه تراوحت بين (47-59%) والسبب الجوهرى هو العجز في الإنتاج المحلي لتلبية الاحتياج والعرض الناتج عن التوقف المتكرر، بالإضافة إلى نقص للحديد من المصانع المحلية كمصنع "البرج" في زليتن (أحد أكبر المصانع بطاقة إنتاجية وقدرها () طن سنويًا)، وبسبب اضطرابات وإغلاقات أمنية، وخروج هذا المصنع من الخدمة خلق فجوة هائلة في السوق، مما فتح الباب للمضاربين لرفع الأسعار في السوق السوداء إلى مستويات قياسية وصلت إلى 90 ديناراً للقنطار الواحد في بعض الفترات ، كما اضطر السوق للاعتماد على المستورد الأعلى تكلفة في ظل الطلب السائد.

بينما جاء ارتفاع مادة حديد التسليح أقل حدة من الأسمنت بمعدلات ارتفاع تتراوح بين (11-26%). وبما أن الحديد يعتمد بشكل كبير على استيراد المادة الخام أو الحديد الجاهز، فإن هذا الارتفاع كان بسبب انخفاض قيمة الدينار الليبي (ضريبة الـ 27%)، في ظل استقرار الأسعار العالمية للحديد، وهو ما جعل الارتفاع محدوداً مقارنة بالأسمنت الذي يعاني من مشاكل إنتاجية محلية بحتة وعجزاً في تلبية الطلب .

التوصيات

تهدف هذه التوصيات إلى إرشاد الجهات الحكومية ذات الاختصاص إلى الإجراءات المطلوب مراعاتها للمحافظة على استقرار الأسعار وذلك من خلال مواجهة الطلب الذي دفع الأسعار باتجاه الصعود في العديد من السلع الأساسية ومواجهة العوامل التي أسهمت في نقص المعروض السلعي وما تتطلبه من إجراءات تنظيمية وتصحيحية لضمان منع التذبذب في انسياب السلع المستوردة نتيجة لظروف عدم الاستقرار في التغطية النقدية للحوالات والاعتمادات المستندية للأغراض التجارية أو لأسباب أخرى تتعلق بصعود أسعار العديد من المواد والسلع في السوق العالمية.

وتتلخص أهم التوصيات التي يوردها هذا التقرير في الآتي:

1. العمل على المتابعة الدورية والمستمرة لتقلبات الأسعار العالمية واتخاذ الإجراءات والقرارات المتزامنة التي تعزز من خفض الأسعار المحلية وتسهم في استقرارها.
2. تطبيق الأنظمة الرقمية لمراقبة الأسعار في المناطق وضبطها بتكاتف الجهات ذات الاختصاص مع إمكانية تحديد أسعار المنتجات بناء على بيانات دقيقة لأسعار التكلفة ودون الاضرار بحقوق الباعة والمستهلكين، وذلك لمكافحة عمليات المضاربة وحماية المستهلك .
3. أهمية تحديد التكاليف الحقيقية لعميات توريد السلع الأساسية وتحقيق التكامل بين وزارة الاقتصاد والتجارة ومصرف ليبيا المركزي في مجال انجاز معاملات الاستيراد وفتح الاعتمادات عبر النظام الرقمي الموحد PTS بشبكة ليبيا للتجارة وبما يُمكن من متابعة حركة السلع واسعارها.
4. العمل على المتابعة الدورية للطلب المحلي على المواد و السلع الأساسية الاستهلاكية، مع ضرورة مواصلة مراقبة اسعار السلع الاساسية عن كثب، خاصة تلك التي شهدت زيادات كبيرة أو تقلبات حادة، ومعالجتها من خلال معرفة الاسباب الكامنة وراء التغيرات الملحوظة في الاسعار، سواء كانت عوامل اقتصادية (مثل التضخم - تكاليف الاستيراد - سلاسل الامداد) أو اجتماعية (مثل تغير أنماط الاستهلاك وغيرها)، واتخاذ الإجراءات

- اللازمة لضمان استقرار المعروض من السلع المنتجة محليًا والمستوردة لتلبية الطلب المحلي .
5. العمل من أجل تطبيق الأنظمة الرقمية لتتبع تداول السلع ومتابعة انسيابها وتداولها في السوق المحلي.
6. خفض الرسوم المفروضة على الواردات السلعية والخدمية والحد من تراجع أسعار صرف العملة المحلية وانعكاساتها على القوة الشرائية للمواطنين مع إيجاد سياسات اقتصادية (نقدية - مالية - تجارية) محافظة ومتناغمة لدعم هذا الجانب.
7. ضرورة تطبيق ضوابط ومحددات موحدة لتسعير رغيف الخبز والمحافظة على جودته، وتفعيل دور الرقابة والمتابعة المكثفة على المخازن من قبل جهات الاختصاص .
8. معالجة العوامل التي أدت إلى ارتفاع أسعار السلع الأساسية واتخاذ إجراءات وقائية من خلال تقنين استيراد السلع الثانوية أو الهامشية لضمان توفير تغطية نقدية لاستيراد السلع الأساسية وبطريقة انسيابية تفي باحتياجات السوق المحلي في موعدها دون إبطاء.
9. متابعة تطوير الإنتاج المحلي للسلع الأساسية في القطاعين الزراعي والصناعي وتعزيز مساهمتها في توفير احتياجات المستهلكين.
10. تفعيل دور وزارة الزراعة والثروة الحيوانية والجهات التابعة لها، للاهتمام بتطوير القطاع الزراعي وتوفير احتياجاته الضرورية لأجل اتخاذ الإجراءات اللازمة للمحافظة على استقرار الإنتاج الزراعي للسلع الأساسية الزراعية المنتجة محليًا وتطويره.
11. العمل من أجل تعزيز شفافية بيانات الأسعار وتسهيل الوصول إليها من قبل المستهلكين والباحثين، مما يساهم في اتخاذ قرارات مستنيرة التي تساعد على تعزيز المنافسة وتطوير الإنتاج والأسواق عمومًا.
12. النظر في آليات لدعم المستهلكين من ذوي الدخل المحدود والمتأثرين بارتفاع الأسعار خاصة السلع الأساسية أو تحسين دخولهم .
13. الاستفادة من تحليل اتجاهات الأسعار لكل سلعة على حدى لتعزيز فهم اتجاهات العرض والطلب، مما يساعد على التنبؤ بالأسعار التنافسية ومن ثم اتخاذ الإجراءات الوقائية اللازمة .